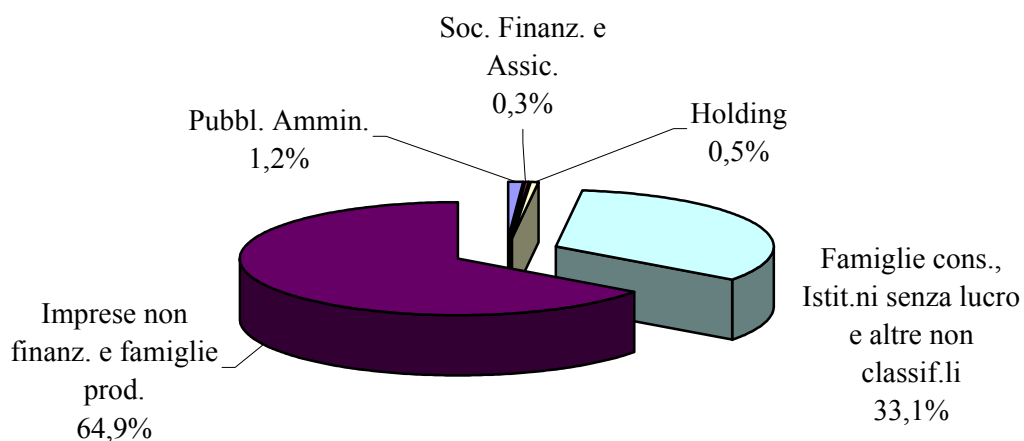


IMPIEGHI, DEPOSITI E SOFFERENZE PER SETTORE DELLA PROVINCIA DI ASTI
AL 31/03/2003
(Dati BANKITALIA - Importi in milioni di EURO)

IMPIEGHI

SETTORE	RAMO	31/03/2003	31/03/2002	SALDO %
Amministrazioni Pubbliche	Totale	31,3	32,3	-3,1
Società Finanziarie e Assicurative	Totale	7,6	6,0	26,67
Holding	Totale	14,5	5,8	150
Imprese non Finanz. e Famiglie prod., al netto delle Holding	Prodotti dell'agricoltura, silvicoltura e pesca	224,8	212,7	5,69
Imprese non Finanz. e Famiglie prod., al netto delle Holding	Edilizia e Opere Pubbliche	200,3	165,4	21,1
Imprese non Finanz. e Famiglie prod., al netto delle Holding	Attività Industriali	652,6	624,8	4,45
Imprese non Finanz. e Famiglie prod., al netto delle Holding	Attività di servizi	684,2	625,3	9,42
Famiglie consumatrici, Istituzioni senza lucro e altre non classificabili	Totale	899,7	799,1	12,59
Totali		2.715,0	2.471,3	9,86

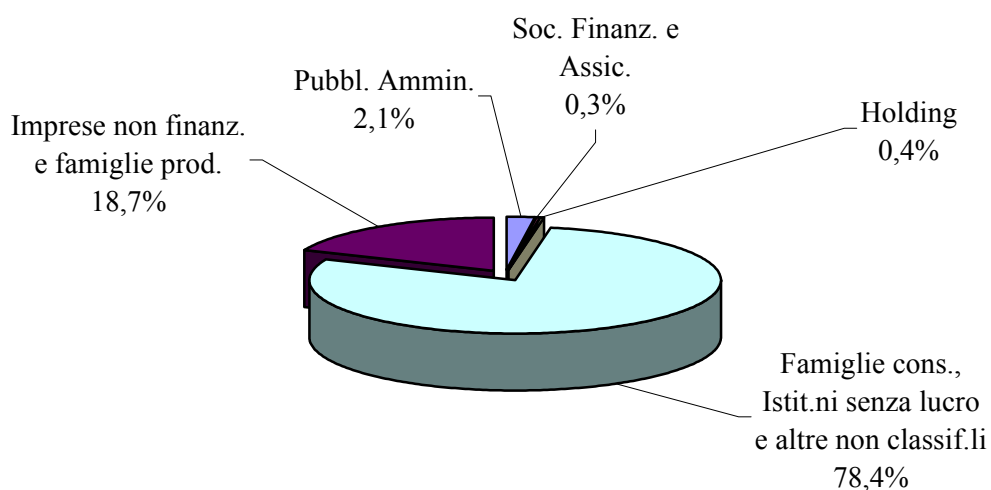
IMPIEGHI AL 31/03/2003



DEPOSITI

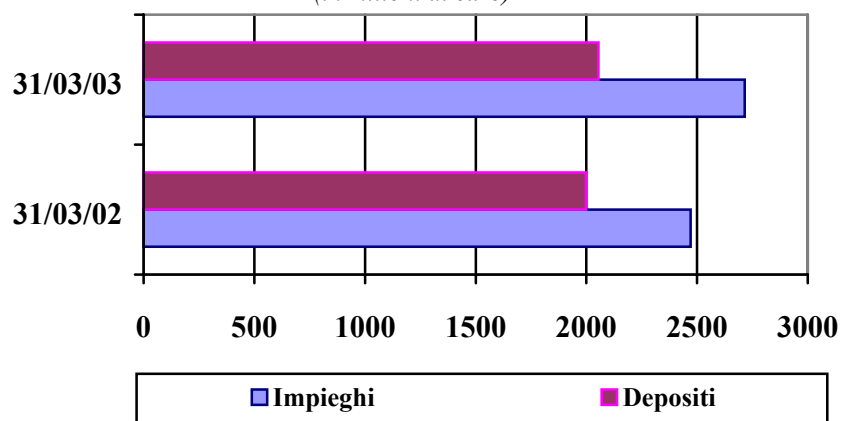
SETTORE	31/03/2003	31/03/2002	SALDO %
Amministrazioni Pubbliche	43,3	24,5	76,73
Società Finanziarie e Assicurative	5,7	5,5	3,64
Holding	7,9	7,4	6,76
Imprese non Finanz. e Famiglie prod., al netto delle Holding	385,1	357,2	7,81
Famiglie consumatrici, Istituzioni senza lucro e altre non classificabili	1.612,3	1.603,8	0,53
Totali	2.054,4	1.998,4	2,8

DEPOSITI AL 31/03/2003



IMPIEGHI E DEPOSITI

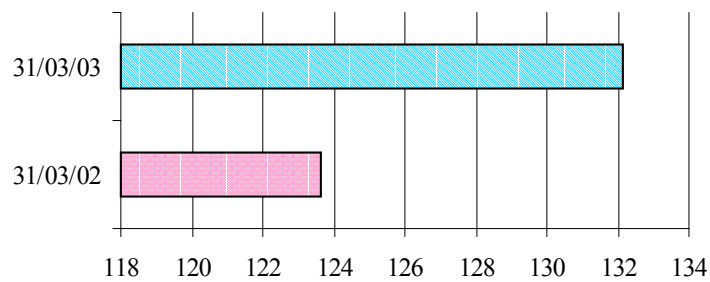
(in milioni di euro)



RAPPORTO IMPIEGHI - DEPOSITI

	RAPPORTO IMPIEGHI- DEPOSITI	VARIAZIONE % RISPETTO AL PERIODO PRECEDENTE
31 marzo 2002	123,66	---
31 marzo 2003	132,16	+6,87

RAPPORTO IMPIEGHI-DEPOSITI



SOFFERENZE

SETTORE	RAMO	31/03/2003	31/03/2002	SALDO %
Società Finanziarie e Assicurative	Totale	0,1	0,1	=
Holding	Totale	0,0	0,3	-100
Imprese non Finanz. e Famiglie prod., al netto delle Holding	Prodotti dell'agricoltura, silvicoltura e pesca	21,4	18,8	13,83
Imprese non Finanz. e Famiglie prod., al netto delle Holding	Edilizia e Opere Pubbliche	12,4	10,7	15,89
Imprese non Finanz. e Famiglie prod., al netto delle Holding	Attività Industriali	29,8	29,3	1,71
Imprese non Finanz. e Famiglie prod., al netto delle Holding	Attività di servizi	33	31,3	5,43
Famiglie consumatrici, Istituzioni senza lucro e altre non classificabili	Totale	41,8	38	10
Totali		138,5	128,4	7,87