



Totale imprese registrate (*) e attive per Settore di Attività Economica
(Valori assoluti e variazione annua)

SETTORE DI ATTIVITA' ECONOMICA	Anno 2015		Anno 2016		Var. % 2016/2015	
	Registrate	Attive	Registrate	Attive	Registrate	Attive
A 01 Coltivazioni agricole e produzione di prodotti animali, c...	1.864	1.862	1.809	1.807	-2,95	-2,95
A 02 Silvicultura ed utilizzo di aree forestali	11	11	8	8	-27,27	-27,27
A 03 Pesca e acquacoltura	0	0	0	0	==	==
A Agricoltura, silvicultura pesca	1.875	1.873	1.817	1.815	-3,09	-3,10
B 05 Estrazione di carbone (esclusa torba)	0	0	0	0	==	==
B 08 Altre attività di estrazione di minerali da cave e miniere	0	0	0	0	==	==
B Estrazione di minerali da cave e miniere	0	0	0	0	==	==
C 10 Industrie alimentari	48	44	53	46	10,42	4,55
C 11 Industria delle bevande	7	6	7	6	0,00	0,00
C 13 Industrie tessili	31	30	32	31	3,23	3,33
C 14 Confezione di articoli di abbigliamento; confezione di ar...	62	60	64	61	3,23	1,67
C 15 Fabbricazione di articoli in pelle e simili	1	1	1	1	0,00	0,00
C 16 Industria del legno e dei prodotti in legno e sughero (es...	8	6	7	6	-12,50	0,00
C 17 Fabbricazione di carta e di prodotti di carta	0	0	0	0	==	==
C 18 Stampa e riproduzione di supporti registrati	14	14	19	19	35,71	35,71
C 19 Fabbricazione di coke e prodotti derivanti dalla raffinaz...	1	0	1	0	0,00	==
C 20 Fabbricazione di prodotti chimici	4	3	3	3	-25,00	0,00
C 22 Fabbricazione di articoli in gomma e materie plastiche	18	17	17	15	-5,56	-11,76
C 23 Fabbricazione di altri prodotti della lavorazione di miner..	8	7	8	7	0,00	0,00
C 24 Metallurgia	1	1	1	1	0,00	0,00
C 25 Fabbricazione di prodotti in metallo (esclusi macchinari ...	36	31	36	31	0,00	0,00
C 26 Fabbricazione di computer e prodotti di elettronica e ott...	6	6	5	5	-16,67	-16,67
C 27 Fabbricazione di apparecchiature elettriche ed apparecchi...	7	7	9	9	28,57	28,57
C 28 Fabbricazione di macchinari ed apparecchiature nca	16	13	16	12	0,00	-7,69
C 29 Fabbricazione di autoveicoli, rimorchi e semirimorchi	13	10	11	9	-15,38	-10,00
C 30 Fabbricazione di altri mezzi di trasporto	0	0	0	0	==	==
C 31 Fabbricazione di mobili	3	2	4	3	33,33	50,00
C 32 Altre industrie manifatturiere	18	18	20	20	11,11	11,11
C 33 Riparazione, manutenzione ed installazione di macchine ed...	2	1	3	2	50,00	100,00
C Attività manifatturiere	304	277	317	287	4,28	3,61
D 35 Fornitura di energia elettrica, gas, vapore e aria condiz...	5	5	3	3	-40,00	-40,00
D Fornitura di energia elettrica, gas, vapore e aria condiz....	5	5	3	3	-40,00	-40,00



Totale imprese registrate (*) e attive per Settore di Attività Economica
(Valori assoluti e variazione annua)

SETTORE DI ATTIVITA' ECONOMICA	Anno 2015		Anno 2016		Var. % 2016/2015	
	Registrate	Attive	Registrate	Attive	Registrate	Attive
E 36 Raccolta, trattamento e fornitura di acqua	0	0	0	0	==	==
E 37 Gestione delle reti fognarie	0	0	0	0	==	==
E 38 Attività di raccolta, trattamento e smaltimento dei rifiu...	2	2	1	1	-50,00	-50,00
E 39 Attività di risanamento e altri servizi di gestione dei r...	0	0	0	0	==	==
E Fornitura di acqua; reti fognarie, attività di gestione d...	2	2	1	1	-50,00	-50,00
F 41 Costruzione di edifici	53	48	51	46	-3,77	-4,17
F 42 Ingegneria civile	4	3	4	3	0,00	0,00
F 43 Lavori di costruzione specializzati	76	70	65	60	-14,47	-14,29
F Costruzioni	133	121	120	109	-9,77	-9,92
G 45 Commercio all'ingrosso e al dettaglio e riparazione di au...	32	31	31	30	-3,13	-3,23
G 46 Commercio all'ingrosso (escluso quello di autoveicoli e d...	227	210	221	203	-2,64	-3,33
G 47 Commercio al dettaglio (escluso quello di autoveicoli e d...	1.036	977	983	934	-5,12	-4,40
G Commercio all'ingrosso e al dettaglio; riparazione di aut...	1.295	1.218	1.235	1.167	-4,63	-4,19
H 49 Trasporto terrestre e mediante condotte	23	17	21	15	-8,70	-11,76
H 51 Trasporto aereo	1	1	1	1	0,00	0,00
H 52 Magazzinaggio e attività di supporto ai trasporti	3	2	3	2	0,00	0,00
H 53 Servizi postali e attività di corriere	1	1	1	1	0,00	0,00
H Trasporto e magazzinaggio	28	21	26	19	-7,14	-9,52
I 55 Alloggio	40	37	44	40	10,00	8,11
I 56 Attività dei servizi di ristorazione	441	388	435	385	-1,36	-0,77
I Attività dei servizi di alloggio e di ristorazione	481	425	479	425	-0,42	0,00
J 58 Attività editoriali	6	5	6	6	0,00	20,00
J 59 Attività di produzione cinematografica, di video e di pro...	3	3	3	3	0,00	0,00
J 60 Attività di programmazione e trasmissione	1	1	1	1	0,00	0,00
J 61 Telecomunicazioni	4	4	3	3	-25,00	-25,00
J 62 Produzione di software, consulenza informatica e attività...	11	10	11	11	0,00	10,00
J 63 Attività dei servizi d'informazione e altri servizi infor...	26	25	29	28	11,54	12,00
J Servizi di informazione e comunicazione	51	48	53	52	3,92	8,33
K 64 Attività di servizi finanziari (escluse le assicurazioni....	4	4	4	4	0,00	0,00
K 65 Assicurazioni, riassicurazioni e fondi pensione (escluse ...	0	0	0	0	==	==
K 66 Attività ausiliarie dei servizi finanziari e delle attivi...	101	99	94	93	-6,93	-6,06
K Attività finanziarie e assicurative	105	103	98	97	-6,67	-5,83
L 68 Attività immobiliari	257	243	258	237	0,39	-2,47
L Attività immobiliari	257	243	258	237	0,39	-2,47

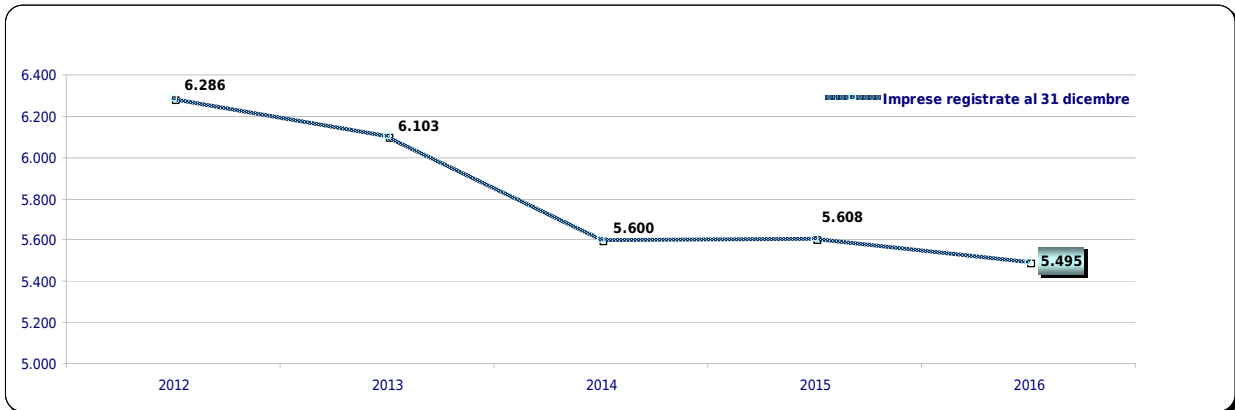


Totale imprese registrate (*) e attive per Settore di Attività Economica
(Valori assoluti e variazione annua)

SETTORE DI ATTIVITA' ECONOMICA	Anno 2015		Anno 2016		Var. % 2016/2015	
	Registrate	Attive	Registrate	Attive	Registrate	Attive
M 69 Attività legali e contabilità	9	8	10	8	11,11	0,00
M 70 Attività di direzione aziendale e di consulenza gestional...	30	24	30	24	0,00	0,00
M 71 Attività degli studi di architettura e d'ingegneria; coll...	3	2	6	5	100,00	150,00
M 72 Ricerca scientifica e sviluppo	0	0	1	1	==	==
M 73 Pubblicità e ricerche di mercato	18	15	19	17	5,56	13,33
M 74 Altre attività professionali, scientifiche e tecniche	46	43	45	42	-2,17	-2,33
M 75 Servizi veterinari	1	1	1	1	0,00	0,00
M Attività professionali, scientifiche e tecniche	107	93	112	98	4,67	5,38
N 77 Attività di noleggio e leasing operativo	8	6	10	8	25,00	33,33
N 79 Attività dei servizi delle agenzie di viaggio, dei tour o...	22	22	24	23	9,09	4,55
N 80 Servizi di vigilanza e investigazione	0	0	0	0	==	==
N 81 Attività di servizi per edifici e paesaggio	108	105	107	105	-0,93	0,00
N 82 Attività di supporto per le funzioni d'ufficio e altri se...	53	50	54	51	1,89	2,00
N Noleggio, agenzie di viaggio, servizi di supporto alle imp...	191	183	195	187	2,09	2,19
P 85 Istruzione	25	24	23	22	-8,00	-8,33
P Istruzione	25	24	23	22	-8,00	-8,33
Q 86 Assistenza sanitaria	9	5	8	5	-11,11	0,00
Q 87 Servizi di assistenza sociale residenziale	13	11	12	11	-7,69	0,00
Q 88 Assistenza sociale non residenziale	18	16	17	15	-5,56	-6,25
Q Sanità e assistenza sociale	40	32	37	31	-7,50	-3,13
R 90 Attività creative, artistiche e di intrattenimento	13	12	13	12	0,00	0,00
R 91 Attività di biblioteche, archivi, musei ed altre attività...	0	0	0	0	==	==
R 92 Attività riguardanti le lotterie, le scommesse, le case d...	4	4	5	5	25,00	25,00
R 93 Attività sportive, di intrattenimento e di divertimento	25	19	26	20	4,00	5,26
R Attività artistiche, sportive, di intrattenimento e diver...	42	35	44	37	4,76	5,71
S 94 Attività di organizzazioni associative	1	1	1	1	0,00	0,00
S 95 Riparazione di computer e di beni per uso personale e per...	14	14	19	19	35,71	35,71
S 96 Altre attività di servizi per la persona	494	486	495	485	0,20	-0,21
S Altre attività di servizi	509	501	515	505	1,18	0,80
X Imprese non classificate	158	1	162	2	2,53	100,00
X Imprese non classificate	158	1	162	2	2,53	100,00
TOTALE IMPRESE FEMMINILI REGistrate	5.608	5.205	5.495	5.094	-2,01	-2,13



Numero delle imprese registrate (*) al 31 dicembre di ogni anno
(Andamento dall'anno 2012 all'anno 2016)

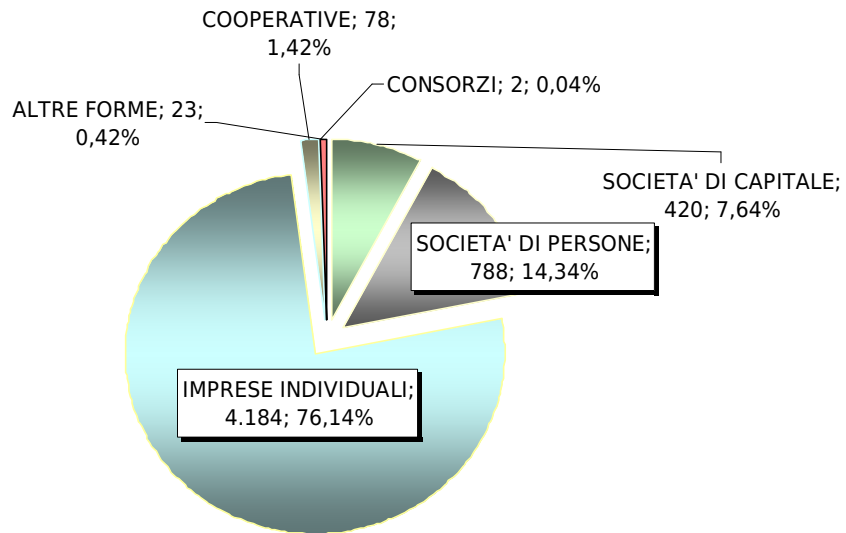


Iscrizioni, cessazioni (), saldo e tasso di crescita (***) annuale**
(Anni 2015 e 2016 a confronto)

PERIODO	Iscrizioni	Cessazioni	Cessazioni non d'ufficio	Saldo iscrizioni e cessazioni non d'ufficio	Tasso di crescita annuale
Anno 2015	421	446	408	+13	+0,23%
Anno 2016	406	514	479	-73	-1,30%




Imprese femminili registrate (*) per classe di natura giuridica (Incidenza % sul totale)



Imprese femminili registrate (*) in Piemonte per provincia

(Consistenza numerica e incidenza percentuale sul totale delle imprese femminili piemontesi)



NOTE:

(*) Lo stock delle imprese registrate tiene conto delle cancellazioni d'ufficio delle Camere di Commercio.

(**) A partire dal 2005, in applicazione del D.P.R. 247 del 23.07.2004 e successiva circolare n° 3585/C del Ministero delle Attività Produttive, le Camere di commercio possono procedere alla cancellazione d'ufficio dal Registro delle imprese di aziende non più operative da almeno tre anni.

(***) Il tasso di crescita è dato dal rapporto tra il saldo fra iscrizioni e cessazioni (al netto delle cancellazioni d'ufficio effettuate nel periodo) rilevato a fine periodo e lo stock delle imprese registrate all'inizio del periodo considerato.