



**Totale imprese registrate (\*) e attive per Settore di Attività Economica**  
(Valori assoluti e variazione annua)

SETTORE DI ATTIVITA' ECONOMICA	Anno 2014		Anno 2015		Var. % 2015/2014	
	Registrate	Attive	Registrate	Attive	Registrate	Attive
A 01 Coltivazioni agricole e produzione di prodotti animali, c...	1.925	1.924	1.864	1.862	-3,17	-3,22
A 02 Silvicoltura ed utilizzo di aree forestali	12	12	11	11	-8,33	-8,33
A 03 Pesca e acquacoltura	0	0	0	0	==	==
<b>A Agricoltura, silvicoltura pesca</b>	<b>1.937</b>	<b>1.936</b>	<b>1.875</b>	<b>1.873</b>	<b>-3,20</b>	<b>-3,25</b>
B 05 Estrazione di carbone (esclusa torba)	0	0	0	0	==	==
B 08 Altre attività di estrazione di minerali da cave e miniere	0	0	0	0	==	==
<b>B Estrazione di minerali da cave e miniere</b>	<b>0</b>	<b>0</b>	<b>0</b>	<b>0</b>	<b>==</b>	<b>==</b>
C 10 Industrie alimentari	47	43	48	44	2,13	2,33
C 11 Industria delle bevande	7	6	7	6	0,00	0,00
C 13 Industrie tessili	31	30	31	30	0,00	0,00
C 14 Confezione di articoli di abbigliamento; confezione di ar...	58	55	62	60	6,90	9,09
C 15 Fabbricazione di articoli in pelle e simili	1	1	1	1	0,00	0,00
C 16 Industria del legno e dei prodotti in legno e sughero (es...	8	7	8	6	0,00	-14,29
C 17 Fabbricazione di carta e di prodotti di carta	0	0	0	0	==	==
C 18 Stampa e riproduzione di supporti registrati	11	11	14	14	27,27	27,27
C 19 Fabbricazione di coke e prodotti derivanti dalla raffinaz...	1	0	1	0	0,00	==
C 20 Fabbricazione di prodotti chimici	4	3	4	3	0,00	0,00
C 22 Fabbricazione di articoli in gomma e materie plastiche	17	16	18	17	5,88	6,25
C 23 Fabbricazione di altri prodotti della lavorazione di miner...	6	6	8	7	33,33	16,67
C 24 Metallurgia	1	1	1	1	0,00	0,00
C 25 Fabbricazione di prodotti in metallo (esclusi macchinari ...	34	30	36	31	5,88	3,33
C 26 Fabbricazione di computer e prodotti di elettronica e ott...	7	7	6	6	-14,29	-14,29
C 27 Fabbricazione di apparecchiature elettriche ed apparecchi...	5	5	7	7	40,00	40,00
C 28 Fabbricazione di macchinari ed apparecchiature nca	14	11	16	13	14,29	18,18
C 29 Fabbricazione di autoveicoli, rimorchi e semirimorchi	12	9	13	10	8,33	11,11
C 30 Fabbricazione di altri mezzi di trasporto	0	0	0	0	==	==
C 31 Fabbricazione di mobili	3	2	3	2	0,00	0,00
C 32 Altre industrie manifatturiere	18	18	18	18	0,00	0,00
C 33 Riparazione, manutenzione ed installazione di macchine ed...	0	0	2	1	==	==
<b>C Attività manifatturiere</b>	<b>285</b>	<b>261</b>	<b>304</b>	<b>277</b>	<b>6,67</b>	<b>6,13</b>
D 35 Fornitura di energia elettrica, gas, vapore e aria condiz...	4	4	5	5	25,00	25,00
<b>D Fornitura di energia elettrica, gas, vapore e aria condiz....</b>	<b>4</b>	<b>4</b>	<b>5</b>	<b>5</b>	<b>25,00</b>	<b>25,00</b>



**Totale imprese registrate (\*) e attive per Settore di Attività Economica**  
(Valori assoluti e variazione annua)

SETTORE DI ATTIVITA' ECONOMICA	Anno 2014		Anno 2015		Var. % 2015/2014	
	Registrate	Attive	Registrate	Attive	Registrate	Attive
E 36 Raccolta, trattamento e fornitura di acqua	0	0	0	0	==	==
E 37 Gestione delle reti fognarie	0	0	0	0	==	==
E 38 Attività di raccolta, trattamento e smaltimento dei rifiu...	2	2	2	2	0,00	0,00
E 39 Attività di risanamento e altri servizi di gestione dei r...	0	0	0	0	==	==
<b>E Fornitura di acqua; reti fognarie, attività di gestione d...</b>	<b>2</b>	<b>2</b>	<b>2</b>	<b>2</b>	<b>0,00</b>	<b>0,00</b>
F 41 Costruzione di edifici	53	48	53	48	0,00	0,00
F 42 Ingegneria civile	3	2	4	3	33,33	50,00
F 43 Lavori di costruzione specializzati	69	64	76	70	10,14	9,38
<b>F Costruzioni</b>	<b>125</b>	<b>114</b>	<b>133</b>	<b>121</b>	<b>6,40</b>	<b>6,14</b>
G 45 Commercio all'ingrosso e al dettaglio e riparazione di au...	32	28	32	31	0,00	10,71
G 46 Commercio all'ingrosso (escluso quello di autoveicoli e d...	223	206	227	210	1,79	1,94
G 47 Commercio al dettaglio (escluso quello di autoveicoli e d...	1.046	992	1.036	977	-0,96	-1,51
<b>G Commercio all'ingrosso e al dettaglio; riparazione di aut...</b>	<b>1.301</b>	<b>1.226</b>	<b>1.295</b>	<b>1.218</b>	<b>-0,46</b>	<b>-0,65</b>
H 49 Trasporto terrestre e mediante condotte	20	17	23	17	15,00	0,00
H 51 Trasporto aereo	1	1	1	1	0,00	0,00
H 52 Magazzinaggio e attività di supporto ai trasporti	4	3	3	2	-25,00	-33,33
H 53 Servizi postali e attività di corriere	1	1	1	1	0,00	0,00
<b>H Trasporto e magazzinaggio</b>	<b>26</b>	<b>22</b>	<b>28</b>	<b>21</b>	<b>7,69</b>	<b>-4,55</b>
I 55 Alloggio	33	30	40	37	21,21	23,33
I 56 Attività dei servizi di ristorazione	431	377	441	388	2,32	2,92
<b>I Attività dei servizi di alloggio e di ristorazione</b>	<b>464</b>	<b>407</b>	<b>481</b>	<b>425</b>	<b>3,66</b>	<b>4,42</b>
J 58 Attività editoriali	6	5	6	5	0,00	0,00
J 59 Attività di produzione cinematografica, di video e di pro...	3	3	3	3	0,00	0,00
J 60 Attività di programmazione e trasmissione	1	1	1	1	0,00	0,00
J 61 Telecomunicazioni	5	5	4	4	-20,00	-20,00
J 62 Produzione di software, consulenza informatica e attività...	9	9	11	10	22,22	11,11
J 63 Attività dei servizi d'informazione e altri servizi infor...	23	21	26	25	13,04	19,05
<b>J Servizi di informazione e comunicazione</b>	<b>47</b>	<b>44</b>	<b>51</b>	<b>48</b>	<b>8,51</b>	<b>9,09</b>
K 64 Attività di servizi finanziari (escluse le assicurazioni....	4	4	4	4	0,00	0,00
K 65 Assicurazioni, riassicurazioni e fondi pensione (escluse ...	0	0	0	0	==	==
K 66 Attività ausiliarie dei servizi finanziari e delle attivi...	101	100	101	99	0,00	-1,00
<b>K Attività finanziarie e assicurative</b>	<b>105</b>	<b>104</b>	<b>105</b>	<b>103</b>	<b>0,00</b>	<b>-0,96</b>
L 68 Attività immobiliari	252	238	257	243	1,98	2,10
<b>L Attività immobiliari</b>	<b>252</b>	<b>238</b>	<b>257</b>	<b>243</b>	<b>1,98</b>	<b>2,10</b>

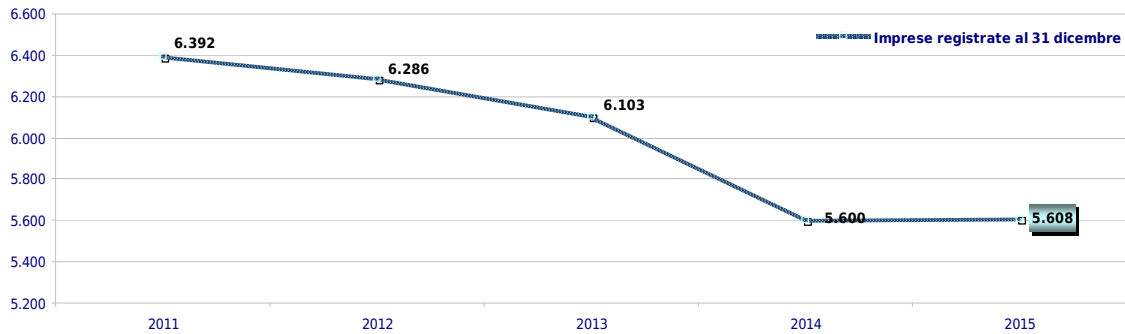


**Totale imprese registrate (\*) e attive per Settore di Attività Economica**  
(Valori assoluti e variazione annua)

SETTORE DI ATTIVITA' ECONOMICA	Anno 2014		Anno 2015		Var. % 2015/2014	
	Registrate	Attive	Registrate	Attive	Registrate	Attive
M 69 Attività legali e contabilità	8	7	9	8	12,50	14,29
M 70 Attività di direzione aziendale e di consulenza gestional...	33	28	30	24	-9,09	-14,29
M 71 Attività degli studi di architettura e d'ingegneria; coll...	4	3	3	2	-25,00	-33,33
M 72 Ricerca scientifica e sviluppo	0	0	0	0	==	==
M 73 Pubblicità e ricerche di mercato	19	17	18	15	-5,26	-11,76
M 74 Altre attività professionali, scientifiche e tecniche	44	40	46	43	4,55	7,50
M 75 Servizi veterinari	1	1	1	1	0,00	0,00
<b>M Attività professionali, scientifiche e tecniche</b>	<b>109</b>	<b>96</b>	<b>107</b>	<b>93</b>	<b>-1,83</b>	<b>-3,13</b>
N 77 Attività di noleggio e leasing operativo	8	6	8	6	0,00	0,00
N 79 Attività dei servizi delle agenzie di viaggio, dei tour o...	22	22	22	22	0,00	0,00
N 80 Servizi di vigilanza e investigazione	0	0	0	0	==	==
N 81 Attività di servizi per edifici e paesaggio	104	101	108	105	3,85	3,96
N 82 Attività di supporto per le funzioni d'ufficio e altri se...	50	48	53	50	6,00	4,17
<b>N Noleggio, agenzie di viaggio, servizi di supporto alle imp...</b>	<b>184</b>	<b>177</b>	<b>191</b>	<b>183</b>	<b>3,80</b>	<b>3,39</b>
P 85 Istruzione	21	21	25	24	19,05	14,29
<b>P Istruzione</b>	<b>21</b>	<b>21</b>	<b>25</b>	<b>24</b>	<b>19,05</b>	<b>14,29</b>
Q 86 Assistenza sanitaria	9	5	9	5	0,00	0,00
Q 87 Servizi di assistenza sociale residenziale	12	10	13	11	8,33	10,00
Q 88 Assistenza sociale non residenziale	16	14	18	16	12,50	14,29
<b>Q Sanità e assistenza sociale</b>	<b>37</b>	<b>29</b>	<b>40</b>	<b>32</b>	<b>8,11</b>	<b>10,34</b>
R 90 Attività creative, artistiche e di intrattenimento	14	13	13	12	-7,14	-7,69
R 91 Attività di biblioteche, archivi, musei ed altre attività...	0	0	0	0	==	==
R 92 Attività riguardanti le lotterie, le scommesse, le case d...	5	5	4	4	-20,00	-20,00
R 93 Attività sportive, di intrattenimento e di divertimento	24	19	25	19	4,17	0,00
<b>R Attività artistiche, sportive, di intrattenimento e diver...</b>	<b>43</b>	<b>37</b>	<b>42</b>	<b>35</b>	<b>-2,33</b>	<b>-5,41</b>
S 94 Attività di organizzazioni associative	0	0	1	1	==	==
S 95 Riparazione di computer e di beni per uso personale e per...	10	10	14	14	40,00	40,00
S 96 Altre attività di servizi per la persona	479	472	494	486	3,13	2,97
<b>S Altre attività di servizi</b>	<b>489</b>	<b>482</b>	<b>509</b>	<b>501</b>	<b>4,09</b>	<b>3,94</b>
X Imprese non classificate	169	2	158	1	-6,51	-50,00
<b>X Imprese non classificate</b>	<b>169</b>	<b>2</b>	<b>158</b>	<b>1</b>	<b>-6,51</b>	<b>-50,00</b>
<b>TOTALE IMPRESE FEMMINILI REGISTRATE</b>	<b>5.600</b>	<b>5.202</b>	<b>5.608</b>	<b>5.205</b>	<b>0,14</b>	<b>0,06</b>



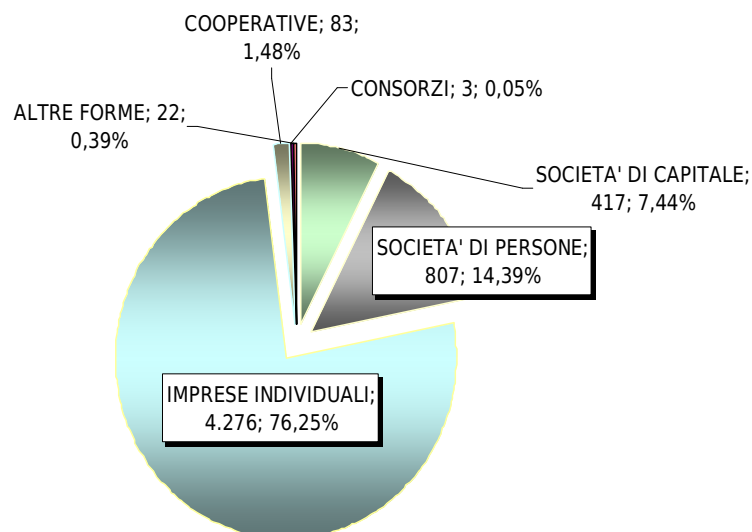
### Numero delle imprese registrate (\*) al 31 dicembre di ogni anno (Andamento dall'anno 2011 all'anno 2015)



### Iscrizioni, cessazioni (\*\*), saldo e tasso di crescita (\*\*\*) annuale (Anni 2014 e 2015 a confronto)

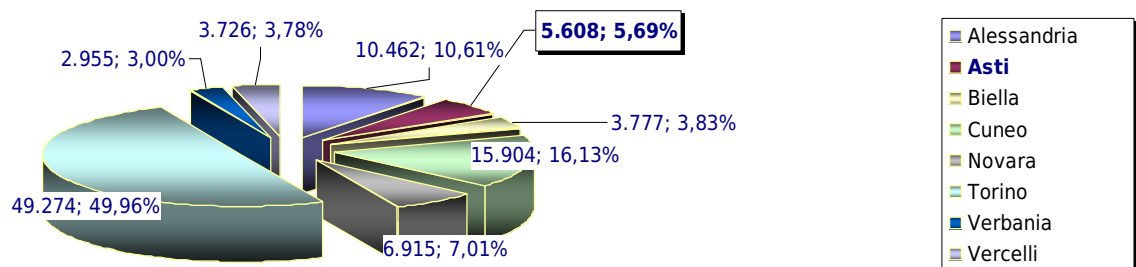
PERIODO	Iscrizioni	Cessazioni	Cessazioni non d'ufficio	Saldo iscrizioni e cessazioni non d'ufficio	Tasso di crescita annuale
Anno 2014	368	468	432	<b>-64</b>	<b>-1,05</b>
Anno 2015	421	446	408	<b>13</b>	<b>0,23</b>

### Imprese femminili registrate (\*) per classe di natura giuridica (Incidenza % sul totale)





**Imprese femminili registrate (\*) in Piemonte per provincia**  
(Consistenza numerica e incidenza percentuale sul totale delle imprese femminili piemontesi)



**NOTE:**

(\*) Lo stock delle imprese registrate tiene conto delle cancellazioni d'ufficio delle Camere di Commercio.

(\*\*) A partire dal 2005, in applicazione del D.P.R. 247 del 23.07.2004 e successiva circolare n° 3585/C del Ministero delle Attività Produttive, le Camere di commercio possono procedere alla cancellazione d'ufficio dal Registro delle imprese di aziende non più operative da almeno tre anni.

(\*\*\*) Il tasso di crescita è dato dal rapporto tra il saldo fra iscrizioni e cessazioni (al netto delle cancellazioni d'ufficio effettuate nel periodo) rilevato a fine periodo e lo stock delle imprese registrate all'inizio del periodo considerato.