



IMPRESE FEMMINILI

PROVINCIA DI ASTI - 31 Dicembre 2014
(Elaborazione dati Infocamere - Classifiche ATECO 2007)

1. Totale imprese registrate (*) e attive per Settore di Attività Economica
Valori assoluti e variazioni annue

SETTORE DI ATTIVITA' ECONOMICA	31.12.2013		31.12.2014		Var. % 31.12.2014/31.12.2013	
	Registrate	Attive	Registrate	Attive	Registrate	Attive
A 01 Coltivazioni agricole e produzione di prodotti animali, c...	2.077	2.069	1.925	1.924	-7,32	-7,01
A 02 Silvicultura ed utilizzo di aree forestali	13	13	12	12	-7,69	-7,69
A 03 Pesca e acquacoltura	0	0	0	0	==	==
A Agricoltura, silvicultura pesca	2.090	2.082	1.937	1.936	-7,32	-7,01
B 05 Estrazione di carbone (esclusa torba)	0	0	0	0	==	==
B 08 Altre attività di estrazione di minerali da cave e miniere	0	0	0	0	==	==
B Estrazione di minerali da cave e miniere	0	0	0	0	==	==
C 10 Industrie alimentari	58	54	47	43	-18,97	-20,37
C 11 Industria delle bevande	7	7	7	6	0,00	-14,29
C 13 Industrie tessili	27	27	31	30	14,81	11,11
C 14 Confezione di articoli di abbigliamento; confezione di ar...	56	53	58	55	3,57	3,77
C 15 Fabbricazione di articoli in pelle e simili	1	1	1	1	0,00	0,00
C 16 Industria del legno e dei prodotti in legno e sughero (es...	19	16	8	7	-57,89	-56,25
C 17 Fabbricazione di carta e di prodotti di carta	0	0	0	0	==	==
C 18 Stampa e riproduzione di supporti registrati	12	12	11	11	-8,33	-8,33
C 19 Fabbricazione di coke e prodotti derivanti dalla raffinaz...	1	0	1	0	0,00	==
C 20 Fabbricazione di prodotti chimici	5	4	4	3	-20,00	-25,00
C 22 Fabbricazione di articoli in gomma e materie plastiche	21	20	17	16	-19,05	-20,00
C 23 Fabbricazione di altri prodotti della lavorazione di miner...	11	9	6	6	-45,45	-33,33
C 24 Metallurgia	2	2	1	1	-50,00	-50,00
C 25 Fabbricazione di prodotti in metallo (esclusi macchinari ...	48	42	34	30	-29,17	-28,57
C 26 Fabbricazione di computer e prodotti di elettronica e ott...	7	7	7	7	0,00	0,00
C 27 Fabbricazione di apparecchiature elettriche ed apparecchi...	7	7	5	5	-28,57	-28,57
C 28 Fabbricazione di macchinari ed apparecchiature nca	20	17	14	11	-30,00	-35,29
C 29 Fabbricazione di autoveicoli, rimorchi e semirimorchi	13	9	12	9	-7,69	0,00
C 30 Fabbricazione di altri mezzi di trasporto	1	1	0	0	-100,00	-100,00
C 31 Fabbricazione di mobili	4	3	3	2	-25,00	-33,33
C 32 Altre industrie manifatturiere	18	18	18	18	0,00	0,00
C 33 Riparazione, manutenzione ed installazione di macchine ed...	10	10	0	0	-100,00	-100,00
C Attività manifatturiere	348	319	285	261	-18,10	-18,18
D 35 Fornitura di energia elettrica, gas, vapore e aria condiz...	5	5	4	4	-20,00	-20,00
D Fornitura di energia elettrica, gas, vapore e aria condiz....	5	5	4	4	-20,00	-20,00



IMPRESE FEMMINILI

PROVINCIA DI ASTI - 31 Dicembre 2014
(Elaborazione dati Infocamere - Classifiche ATECO 2007)

1. Totale imprese registrate () e attive per Settore di Attività Economica
Valori assoluti e variazioni annue*

SETTORE DI ATTIVITA' ECONOMICA	31.12.2013		31.12.2014		Var. % 31.12.2014/31.12.2013	
	Registrate	Attive	Registrate	Attive	Registrate	Attive
E 36 Raccolta, trattamento e fornitura di acqua	0	0	0	0	==	==
E 37 Gestione delle reti fognarie	0	0	0	0	==	==
E 38 Attività di raccolta, trattamento e smaltimento dei rifiu...	4	4	2	2	-50,00	-50,00
E 39 Attività di risanamento e altri servizi di gestione dei r...	1	1	0	0	-100,00	-100,00
E Fornitura di acqua; reti fognarie, attività di gestione d...	5	5	2	2	-60,00	-60,00
F 41 Costruzione di edifici	97	85	53	48	-45,36	-43,53
F 42 Ingegneria civile	4	3	3	2	-25,00	-33,33
F 43 Lavori di costruzione specializzati	99	89	69	64	-30,30	-28,09
F Costruzioni	200	177	125	114	-37,50	-35,59
G 45 Commercio all'ingrosso e al dettaglio e riparazione di au...	48	39	32	28	-33,33	48
G 46 Commercio all'ingrosso (escluso quello di autoveicoli e d...	267	243	223	206	-16,48	267
G 47 Commercio al dettaglio (escluso quello di autoveicoli e d...	1.072	1.019	1.046	992	-2,43	1.072
G Commercio all'ingrosso e al dettaglio; riparazione di aut...	1.387	1.301	1.301	1.226	-6,20	1.387
H 49 Trasporto terrestre e mediante condotte	37	33	20	17	-45,95	37
H 51 Trasporto aereo	1	1	1	1	0,00	1
H 52 Magazzinaggio e attività di supporto ai trasporti	4	3	4	3	0,00	4
H 53 Servizi postali e attività di corriere	0	0	1	1	==	==
H Trasporto e magazzinaggio	42	37	26	22	-38,10	42
I 55 Alloggio	35	33	33	30	-5,71	35
I 56 Attività dei servizi di ristorazione	417	377	431	377	3,36	417
I Attività dei servizi di alloggio e di ristorazione	452	410	464	407	2,65	452
J 58 Attività editoriali	7	6	6	5	-14,29	7
J 59 Attività di produzione cinematografica, di video e di pro...	4	4	3	3	-25,00	4
J 60 Attività di programmazione e trasmissione	0	0	1	1	==	==
J 61 Telecomunicazioni	6	5	5	5	-16,67	6
J 62 Produzione di software, consulenza informatica e attività...	24	24	9	9	-62,50	24
J 63 Attività dei servizi d'informazione e altri servizi infor...	32	29	23	21	-28,13	32
J Servizi di informazione e comunicazione	73	68	47	44	-35,62	73
K 64 Attività di servizi finanziari (escluse le assicurazioni....	5	5	4	4	-20,00	-20,00
K 65 Assicurazioni, riassicurazioni e fondi pensione (escluse ...	1	1	0	0	-100,00	-100,00
K 66 Attività ausiliarie dei servizi finanziari e delle attivi...	112	109	101	100	-9,82	-8,26
K Attività finanziarie e assicurative	118	115	105	104	-11,02	-9,57
L 68 Attività immobiliari	340	318	252	238	-25,88	-25,16
L Attività immobiliari	340	318	252	238	-25,88	-25,16



IMPRESE FEMMINILI

PROVINCIA DI ASTI - 31 Dicembre 2014
(Elaborazione dati Infocamere - Classifiche ATECO 2007)

1. Totale imprese registrate (*) e attive per Settore di Attività Economica Valori assoluti e variazioni annue

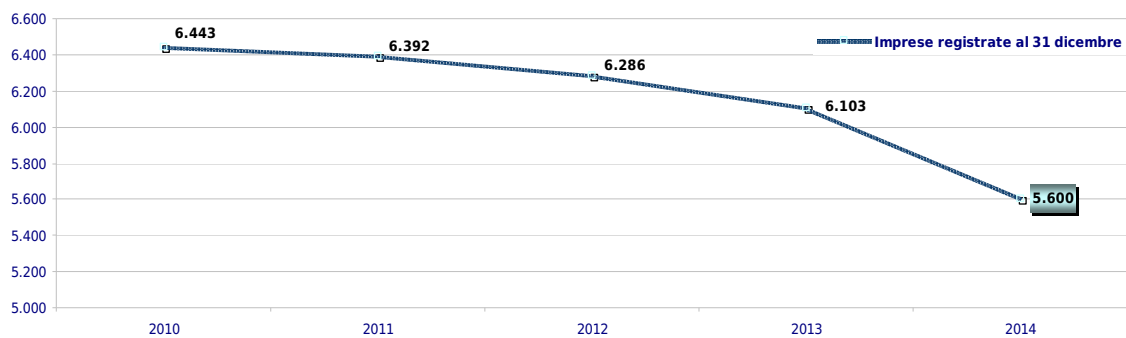
SETTORE DI ATTIVITA' ECONOMICA	31.12.2013		31.12.2014		Var. % 31.12.2014/31.12.2013	
	Registrate	Attive	Registrate	Attive	Registrate	Attive
M 69 Attività legali e contabilità	9	8	8	7	-11,11	-12,50
M 70 Attività di direzione aziendale e di consulenza gestional...	44	35	33	28	-25,00	-20,00
M 71 Attività degli studi di architettura e d'ingegneria; coll...	9	8	4	3	-55,56	-62,50
M 72 Ricerca scientifica e sviluppo	1	1	0	0	-100,00	-100,00
M 73 Pubblicità e ricerche di mercato	16	14	19	17	18,75	21,43
M 74 Altre attività professionali, scientifiche e tecniche	55	50	44	40	-20,00	-20,00
M 75 Servizi veterinari	1	1	1	1	0,00	0,00
M Attività professionali, scientifiche e tecniche	135	117	109	96	-19,26	-17,95
N 77 Attività di noleggio e leasing operativo	11	7	8	6	-27,27	-14,29
N 79 Attività dei servizi delle agenzie di viaggio, dei tour o...	22	20	22	22	0,00	10,00
N 80 Servizi di vigilanza e investigazione	0	0	0	0	==	==
N 81 Attività di servizi per edifici e paesaggio	95	94	104	101	9,47	7,45
N 82 Attività di supporto per le funzioni d'ufficio e altri se...	46	45	50	48	8,70	6,67
N Noleggio, agenzie di viaggio, servizi di supporto alle imp...	174	166	184	177	5,75	6,63
P 85 Istruzione	21	21	21	21	0,00	0,00
P Istruzione	21	21	21	21	0,00	0,00
Q 86 Assistenza sanitaria	8	6	9	5	12,50	-16,67
Q 87 Servizi di assistenza sociale residenziale	9	9	12	10	33,33	11,11
Q 88 Assistenza sociale non residenziale	11	9	16	14	45,45	55,56
Q Sanità e assistenza sociale	28	24	37	29	32,14	20,83
R 90 Attività creative, artistiche e di intrattenimento	17	17	14	13	-17,65	-23,53
R 91 Attività di biblioteche, archivi, musei ed altre attività...	0	0	0	0	==	==
R 92 Attività riguardanti le lotterie, le scommesse, le case d...	6	6	5	5	-16,67	-16,67
R 93 Attività sportive, di intrattenimento e di divertimento	23	18	24	19	4,35	5,56
R Attività artistiche, sportive, di intrattenimento e diver...	46	41	43	37	-6,52	-9,76
S 94 Attività di organizzazioni associative	0	0	0	0	==	==
S 95 Riparazione di computer e di beni per uso personale e per...	12	12	10	10	-16,67	-16,67
S 96 Altre attività di servizi per la persona	450	441	479	472	6,44	7,03
S Altre attività di servizi	462	453	489	482	5,84	6,40
X Imprese non classificate	177	0	169	2	-4,52	==
X Imprese non classificate	177	0	169	2	-4,52	==
TOTALE IMPRESE FEMMINILI REGistrate	6.103	5.659	5.600	5.202	-8,24	-8,08



IMPRESE FEMMINILI

PROVINCIA DI ASTI - 31 Dicembre 2014
(Elaborazione dati Infocamere - Classifiche ATECO 2007)

2. Numero delle imprese registrate (*) al 31 dicembre di ogni anno
Andamento dall'anno 2010 all'anno 2014





IMPRESE FEMMINILI

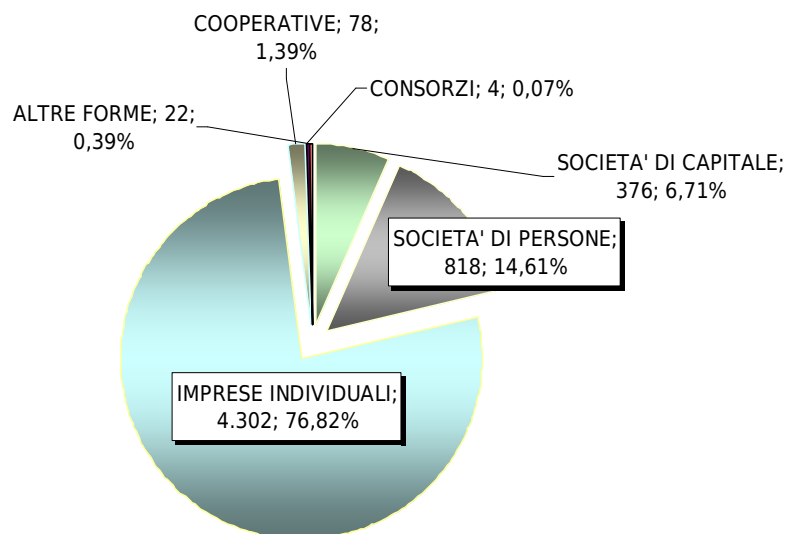
PROVINCIA DI ASTI - 31 Dicembre 2014

(Elaborazione dati Infocamere - Classifiche ATECO 2007)

3. Iscrizioni, cessazioni (**), saldo e tasso di crescita (***) annuale Anni 2013 e 2014 a confronto alla data del 31 dicembre

PERIODO	Iscrizioni	Cessazioni	Cessazioni non d'ufficio	Saldo iscrizioni e cessazioni non d'ufficio	Tasso di crescita annuale
Al 31.12.2013	378	556	538	-160	-2,55
Al 31.12.2014	368	468	432	-64	-1,05

4. Imprese femminili registrate (*) per classe di natura giuridica Incidenza % sul totale



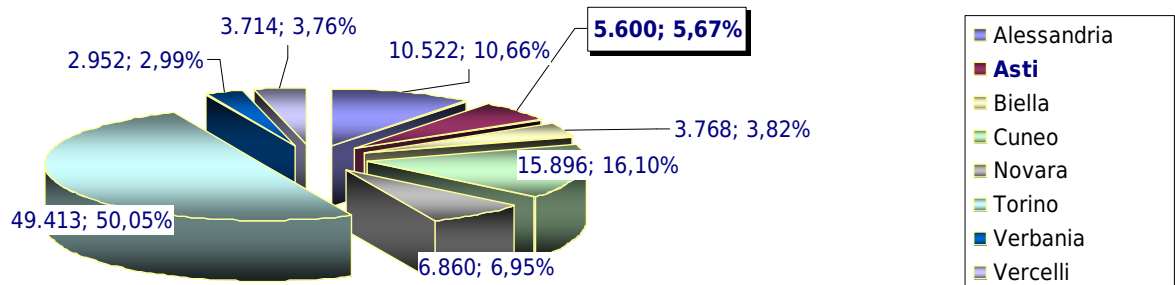


IMPRESE FEMMINILI

PROVINCIA DI ASTI - 31 Dicembre 2014

(Elaborazione dati Infocamere - Classifiche ATECO 2007)

5. Imprese femminili registrate (*) in Piemonte per provincia
Consistenza numerica e incidenza percentuale sul totale delle imprese femminili piemontesi



NOTE:

(*) Lo stock delle imprese registrate tiene conto delle cancellazioni d'ufficio delle Camere di Commercio.

(**) A partire dal 2005, in applicazione del D.P.R. 247 del 23.07.2004 e successiva circolare n° 3585/C del Ministero delle Attività Produttive, le Camere di commercio possono procedere alla cancellazione d'ufficio dal Registro delle imprese di aziende non più operative da almeno tre anni.

(***) Il tasso di crescita è dato dal rapporto tra il saldo fra iscrizioni e cessazioni (al netto delle cancellazioni d'ufficio effettuate nel periodo) rilevato a fine periodo e lo stock delle imprese registrate all'inizio del periodo considerato.