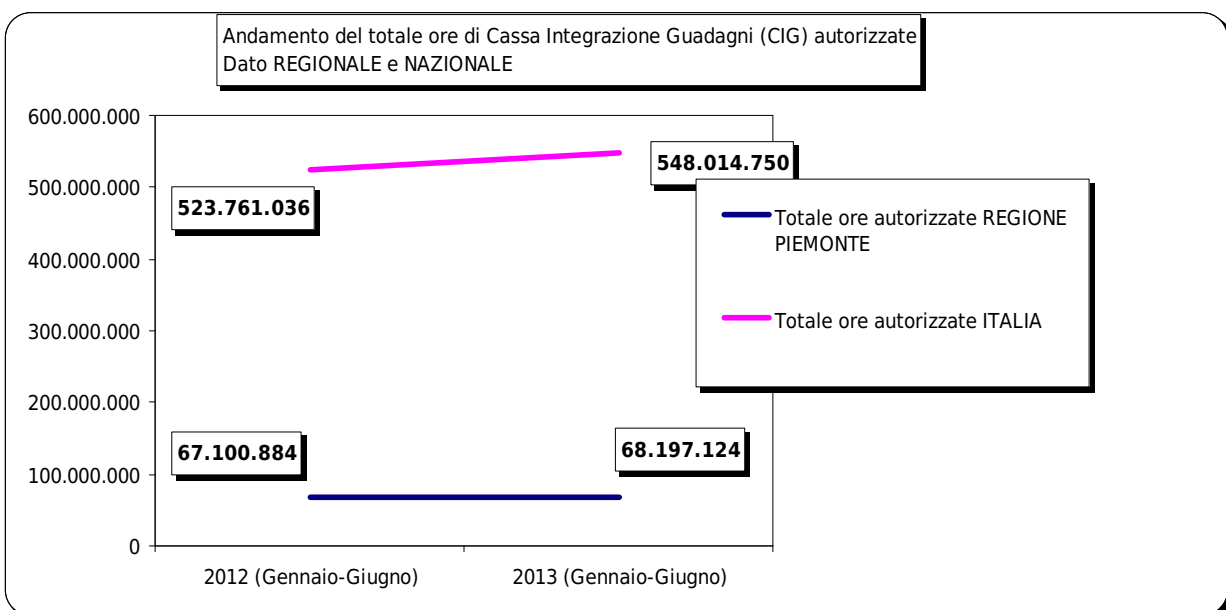
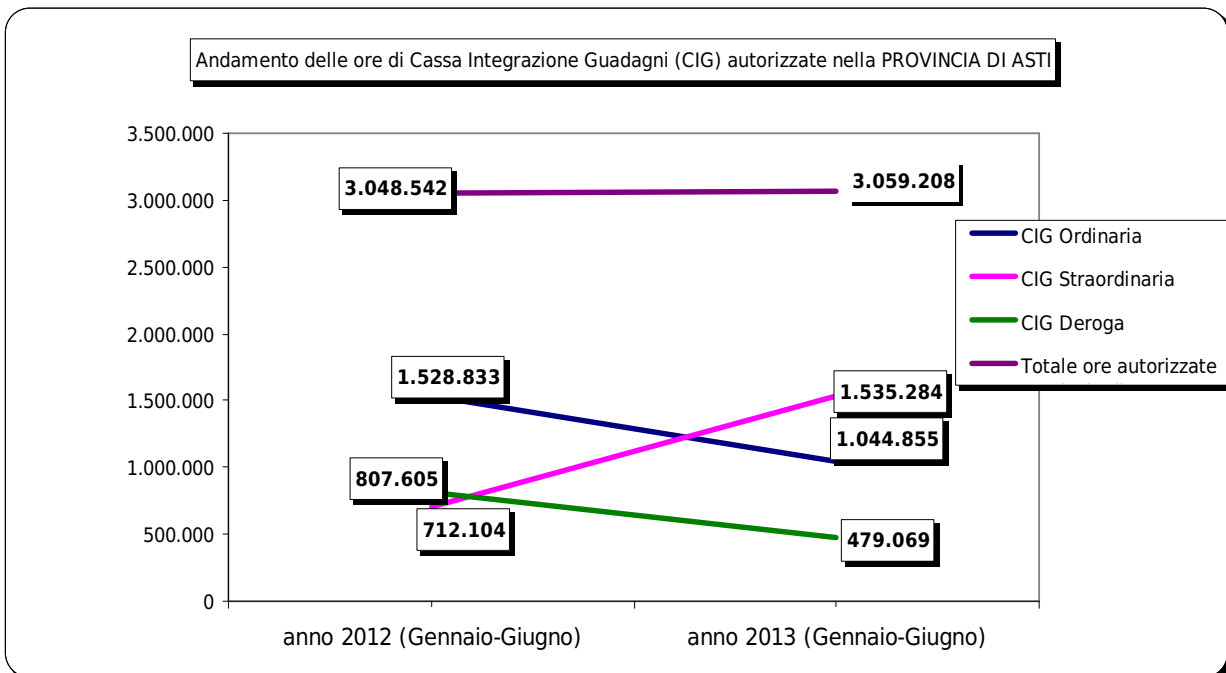




## CASSA INTEGRAZIONE GUADAGNI

### **PROVINCIA DI ASTI - Anno 2013 (periodo Gennaio-Giugno)** (Fonte dati INPS - Osservatorio sulle Ore Autorizzate di Cassa Integrazione Guadagni)

#### 1. Totale delle ore autorizzate di Cassa Integrazione Guadagni (CIG) Dato provinciale, regionale e nazionale (Valore espresso in milioni di ore)





## CASSA INTEGRAZIONE GUADAGNI

2. *Variazione assoluta e % numero ore autorizzate di Cassa Integrazione Guadagni (CIG) rispetto al periodo Gennaio-Giugno anno 2012*  
*Dato provinciale, regionale e nazionale*

<b>TIPO DI INTERVENTO</b>	<b>anno 2012 (Gennaio- Giugno)</b>	<b>anno 2013 (Gennaio- Giugno)</b>	<b>Variazione assoluta 1° semestrre 2013 su 1° semestre 2012</b>	<b>Variazione % 1° semestrre 2013 su 1° semestre 2012</b>
CIG Ordinaria	1.528.833	1.044.855	-483.978	-31,7
CIG Straordinaria	712.104	1.535.284	823.180	115,6
CIG Deroga	807.605	479.069	-328.536	-40,7
<b>Totale ore autorizzate provincia di ASTI</b>	<b>3.048.542</b>	<b>3.059.208</b>	10.666	0,3
Totale ore autorizzate Regione Piemonte	67.100.884	68.197.124	1.096.240	1,6
Totale ore autorizzate ITALIA	523.761.036	548.014.750	24.253.714	4,6
<i>(Valore espresso in milioni di ore)</i>				



## CASSA INTEGRAZIONE GUADAGNI

3. Settore **INDUSTRIA** - Provincia di **ASTI**  
Numero ore di Cassa Integrazione Guadagni (CIG) autorizzate per classe di attività economica

PROVINCIA DI ASTI	Periodo	anno 2012 (Gennaio-Giugno)			anno 2013 (Gennaio-Giugno)		
		Ord.	Straord.	Der.	Ord.	Straord.	Der.
<b>Industria</b>	Attività economiche connesse con l'agricoltura	0	0	0	0	0	0
	Estrazione minerali metalliferi e non	2.873	1.070	0	3.198	0	0
	Legno	89.228	7.504	92.160	93.667	30.036	1.560
	Alimentari	24.478	0	10.768	22.192	0	8.320
	Metallurgiche	107.208	43.255	0	112.627	170.133	0
	Meccaniche	591.666	483.811	164.480	270.979	1.071.787	174.256
	Tessili	30.355	5.895	0	0	0	0
	Abbigliamento	0	40.060	0	9.800	12.024	0
	Chimica, petrolchimica, gomma e materie plastiche	385.055	17.062	205.140	171.172	24.844	0
	Pelli, cuoio e calzature	0	0	0	0	0	0
	Lavorazione minerali non metalliferi	69.743	17.744	0	117.679	165.223	0
	Carta, stampa ed editoria	2.080	17.865	0	5.268	14.000	0
	Installazione impianti per l'edilizia	8.394	0	0	40.766	8.320	528
	Energia elettrica, gas e acqua	0	0	0	0	0	0
	Trasporti e comunicazioni	24.013	0	0	17.099	0	0
	Tabacchicoltura	2.572	0	0	2.057	0	0
	Servizi	0	0	0	0	0	0
	Varie	648	0	0	312	0	292
	<b>Totale ore Attività Manifatturiere</b>	<b>1.338.313</b>	<b>634.266</b>	<b>511.972</b>	<b>866.816</b>	<b>1.496.367</b>	<b>184.956</b>

(Valore espresso in milioni di ore)



## CASSA INTEGRAZIONE GUADAGNI

4. Settore ARTIGIANATO - Provincia di ASTI  
Numero ore di Cassa Integrazione Guadagni (CIG) autorizzate per classe di attività economia

PROVINCIA DI ASTI	Periodo	anno 2012 (Gennaio-Giugno)			anno 2013 (Gennaio-Giugno)			
		Ord.	Straord.	Der.	Ord.	Straord.	Der.	
Artigianato	Attività economiche connesse con l'agricoltura	0	0	0	0	0	0	
	Estrazione minerali metalliferi e non	0	0	0	0	0	0	
	Legno	0	0	35.370	0	0	15.085	
	Alimentari	0	0	936	0	0	3.094	
	Metallurgiche	0	0	0	0	0	3.960	
	Meccaniche	0	0	61.580	0	0	94.193	
	Tessili	0	0	6.822	0	0	2.600	
	Abbigliamento	0	0	10.408	0	0	19.474	
	Chimica, petrolchimica, gomma e materie plastiche	0	0	13.386	0	0	5.874	
	Pelli, cuoio e calzature	0	0	4.365	0	0	4.000	
	Lavorazione minerali non metalliferi	0	0	13.398	0	0	11.047	
	Carta, stampa ed editoria	0	0	1.360	0	0	7.344	
	Installazione impianti per l'edilizia	0	0	25.946	0	0	19.186	
	Energia elettrica, gas e acqua	0	0	0	0	0	0	
	Trasporti e comunicazioni	0	0	21.830	0	0	12.734	
	Tabacchicoltura	0	0	0	0	0	0	
	Servizi	0	0	0	0	0	4.461	
	Varie	0	0	0	0	0	0	
	<b>Totale ore Attività Artigianali</b>		<b>0</b>	<b>0</b>	<b>195.401</b>	<b>0</b>	<b>0</b>	<b>203.052</b>

(Valore espresso in milioni di ore)



## CASSA INTEGRAZIONE GUADAGNI

5. Settore EDILIZIA ed ALTRI SETTORI - Provincia di ASTI  
Numero ore di Cassa Integrazione Guadagni (CIG) autorizzate per classe di attività economia

	Periodo	anno 2012 (Gennaio-Giugno)			anno 2013 (Gennaio-Giugno)		
	Tipo di intervento	Ord.	Straord.	Der.	Ord.	Straord.	Der.
<b>Edilizia</b>	Industria edile	107.077	10.480	0	87.408	6.098	4.896
	Artigianato edile	73.437	0	4.768	89.987	0	13.703
	Industria lapidei	9.406	0	0	644	3.754	0
	Artigianato lapidei	600	0	0	0	0	0
	<b>Totale ore Attività Edilizia</b>	<b>190.520</b>	<b>10.480</b>	<b>4.768</b>	<b>178.039</b>	<b>9.852</b>	<b>18.599</b>
	Commercio	0	67.358	93.150	0	29.065	70.660
	Servizi vari (altro)	0	0	2.314	0	0	1.802
	<b>Totale ore Altri Settori</b>	<b>0</b>	<b>67.358</b>	<b>95.464</b>	<b>0</b>	<b>29.065</b>	<b>72.462</b>

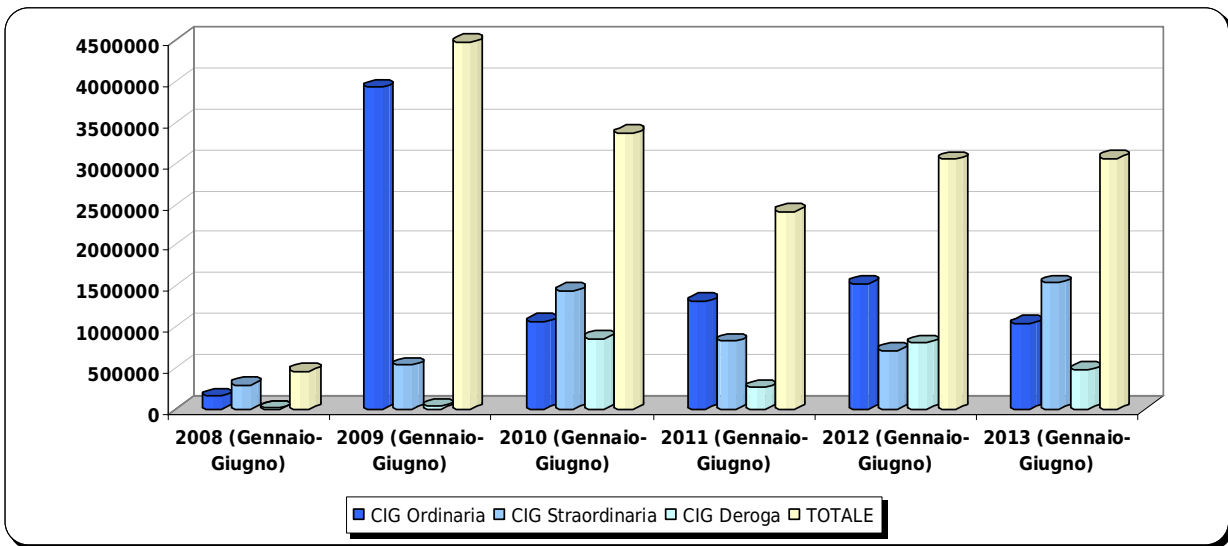
(Valore espresso in milioni di ore)



## CASSA INTEGRAZIONE GUADAGNI

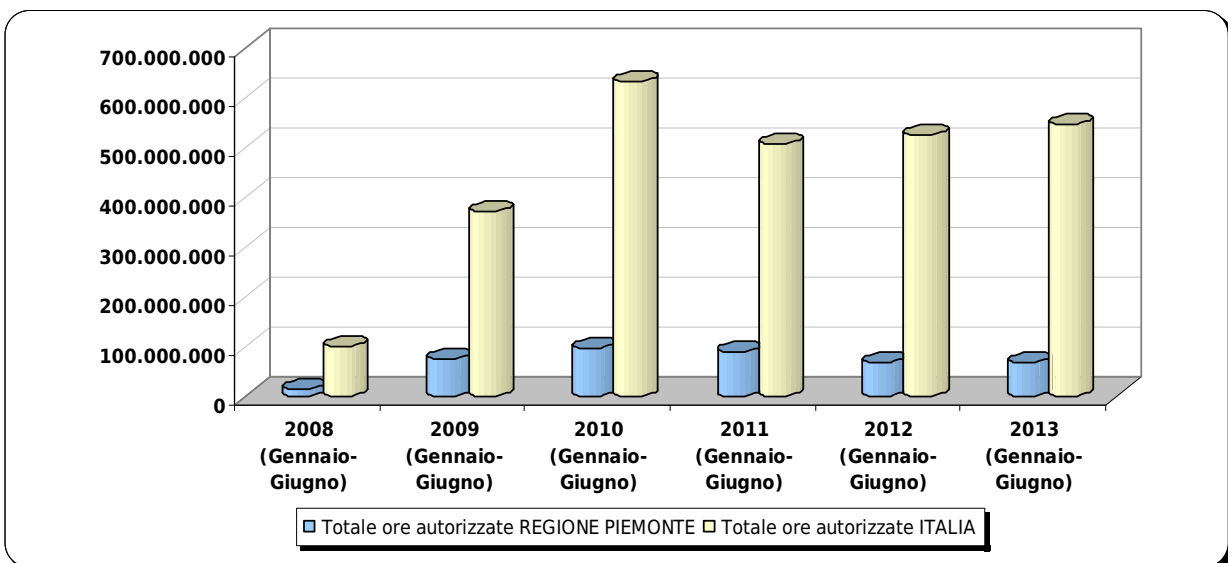
6. Provincia di ASTI

Andamento delle ore di Cassa Integrazione Guadagni (CIG) autorizzate  
Dato totale e suddivisione per Tipo di intervento  
Anni dal 2008 al 2013 - Periodo Gennaio-Giugno



(Valore espresso in milioni di ore)

7. Andamento delle ore di Cassa Integrazione Guadagni (CIG) autorizzate  
Dato totale regionale e nazionale  
Anni dal 2008 al 2013 - Periodo Gennaio-Giugno



(Valore espresso in milioni di ore)