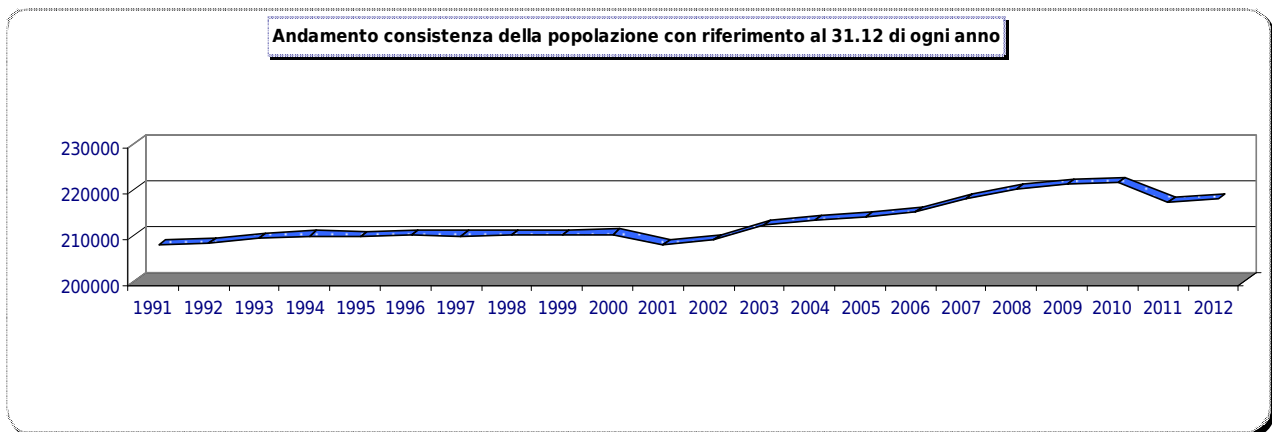




PROVINCIA DI ASTI - POPOLAZIONE RESIDENTE AL 31.12.2012



(Fonte: Elaborazione dati ISTAT - Demo: demografia in cifre)

Comuni della provincia di ASTI a più alto numero di popolazione residente al 31.12.2012
- Suddivisione per sesso e Variazione rispetto al 31.12.2011 -

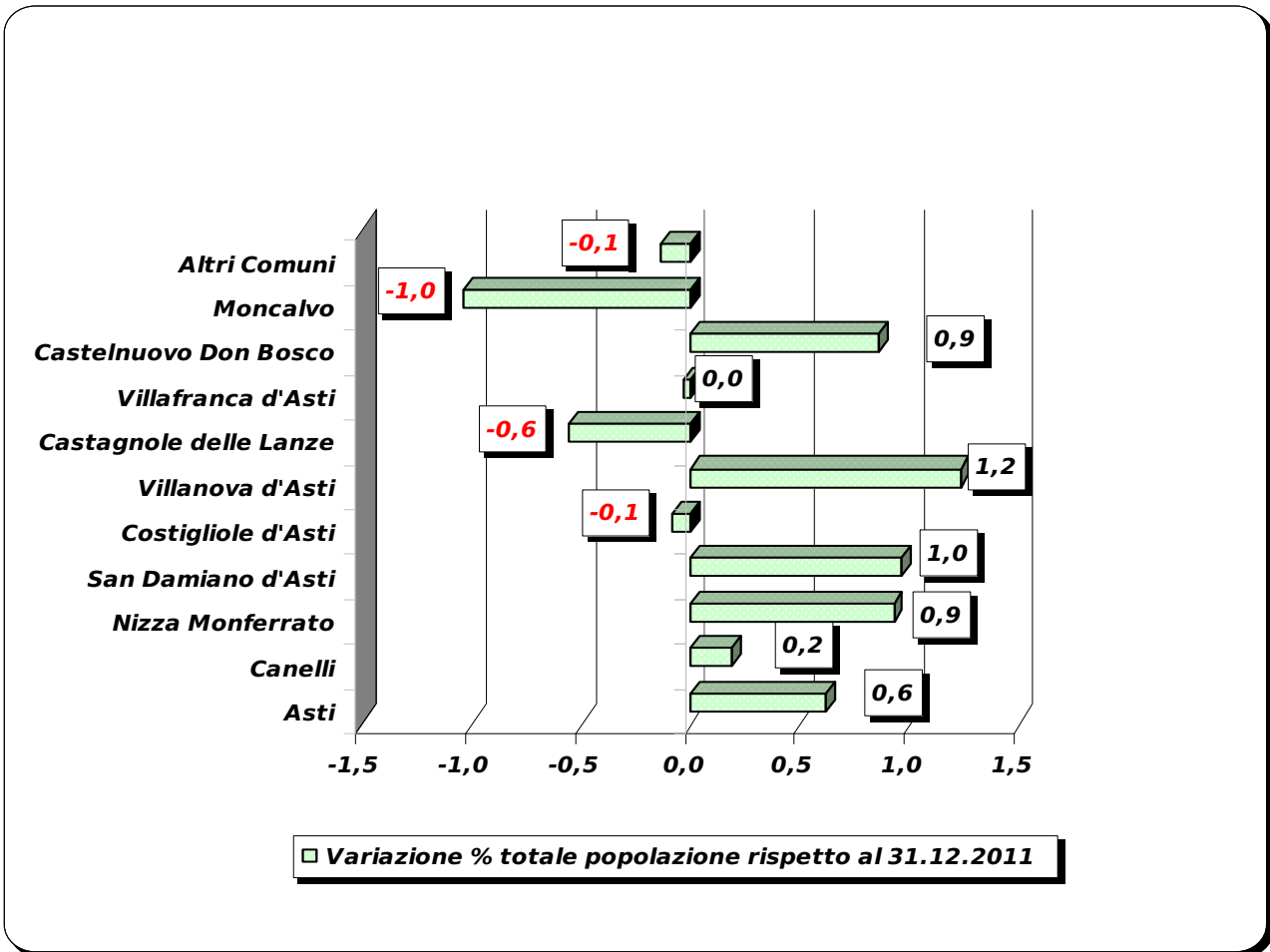
(Fonte: Elaborazione dati ISTAT - Demo: demografia in cifre)

Provincia di Asti	Anno 2011			Anno 2012			Variazione %		
	M.	F.	Totale	M.	F.	Totale	M.	F.	Tot.
Totale, di cui	105.253	112.154	217.407	105.671	112.307	217.978	0,4	0,1	0,3
Asti	34.949	38.914	73.863	35.256	39.064	74.320	0,9	0,4	0,6
Canelli	5.075	5.485	10.560	5.086	5.494	10.580	0,2	0,2	0,2
Nizza Monferrato	4.976	5.381	10.357	5.018	5.435	10.453	0,8	1,0	0,9
San Damiano d'Asti	4.161	4.224	8.385	4.213	4.253	8.466	1,2	0,7	1,0
Costigliole d'Asti	2.944	3.029	5.973	2.950	3.018	5.968	0,2	-0,4	-0,1
Villanova d'Asti	2.809	2.962	5.771	2.848	2.994	5.842	1,4	1,1	1,2
Castagnole delle Lanze	1.844	1.942	3.786	1.828	1.937	3.765	-0,9	-0,3	-0,6
Villafranca d'Asti	1.587	1.685	3.272	1.594	1.677	3.271	0,4	-0,5	0,0
Castelnuovo Don Bosco	1.567	1.681	3.248	1.589	1.687	3.276	1,4	0,4	0,9
Moncalvo	1.485	1.694	3.179	1.468	1.678	3.146	-1,1	-0,9	-1,0
Altri Comuni	43.856	45.157	89.013	43.821	45.070	88.891	-0,1	-0,2	-0,1



POPOLAZIONE

Variazione della popolazione residente nei maggiori Comuni della PROVINCIA DI ASTI rispetto al 31.12.2011



(Fonte: Elaborazione dati ISTAT - Demo: demografia in cifre)



POPOLAZIONE

MOVIMENTO NATURALE E MIGRATORIO - PROVINCIA DI ASTI -

(Fonte: Elaborazione dati ISTAT - Demo: demografia in cifre)

	Anno 2012		
	Periodo dal 01.01.2012 al 31.12.2012		
	Maschi	Femmine	Totale
POPOLAZIONE RESIDENTI AL 1° GENNAIO	105.253	112.154	217.407
Nati	965	869	1.834
Morti	1.396	1.486	2.882
- Saldo naturale	-431	-617	-1048
Iscritti	4.529	4.776	9.305
Cancellazioni	3.680	4.006	7.686
- Saldo movimento migratorio	849	770	1.619
POPOLAZIONE RESIDENTE AL 31 DICEMBRE	105.671	112.307	217.978

MOVIMENTO NATURALE E MIGRATORIO - COMUNE DI ASTI -

(Fonte: Elaborazione dati ISTAT - Demo: demografia in cifre)

	Anno 2012		
	Periodo dal 01.01.2012 al 31.12.2012		
	Maschi	Femmine	Totale
POPOLAZIONE RESIDENTI AL 1° GENNAIO	34.949	38.914	73.863
Nati	379	328	707
Morti	398	440	838
- Saldo naturale	-19	-112	-131
Iscritti	1.283	1.271	2.554
Cancellazioni	957	1.009	1966
- Saldo movimento migratorio	326	262	588
POPOLAZIONE RESIDENTE AL 31 DICEMBRE	35.256	39.064	74.320



Altri dettagli circa la popolazione residente al 31 dicembre 2012 nella PROVINCIA DI ASTI

PROVINCIA DI ASTI	Maschi	Femmine	Totale
Popolazione al 31 Dicembre	105.671	112.307	217.978
Popolazione residente in famiglia	104.849	110.900	215.749
Popolazione residente in convivenza	822	1.407	2.229
Numero di Famiglie		98.744	
Numero di Convivenze		143	
Numero medio di componenti per famiglia		2.02	

(Fonte: Elaborazione dati ISTAT - Demo: demografia in cifre)

Altri dettagli circa la popolazione residente al 31 dicembre 2012 nel COMUNE DI ASTI

COMUNE DI ASTI	Maschi	Femmine	Totale
Popolazione al 31 Dicembre	35.256	39.064	74.320
Popolazione residente in famiglia	34.943	38.691	73.634
Popolazione residente in convivenza	313	373	686
Numero di Famiglie		34.859	
Numero di Convivenze		23	
Numero medio di componenti per famiglia		2.01	

(Fonte: Elaborazione dati ISTAT - Demo: demografia in cifre)



POPOLAZIONE

Popolazione straniera residente nella Provincia di Asti al 01.01.2012

- Suddivisione per sesso, incidenza % sul totale della popolazione residente e variazione % rispetto al 01.01.2011 -

(Fonte: Elaborazione dati ISTAT - Demo: demografia in cifre)

PROVINCIA DI ASTI				Incidenza % sul totale della popolazione residente			Variazione % rispetto al 01.01.2011		
	Maschi	Femmine	Totale	Maschi	Femmine	Totale	Maschi	Femmine	Totale
Popolazione straniera residente al 01/01/2012									
	10.886	11.893	22.779	10,3	10,6	10,5	-7,7	-3,0	-5,3
<i>(Popolazione totale residente nella Provincia di Asti al 01.01.2012: 217.407 unità di cui maschi 105.253 e femmine 112.154)</i>									

Popolazione straniera residente nelle altre Province Piemontesi al 01.01.2012

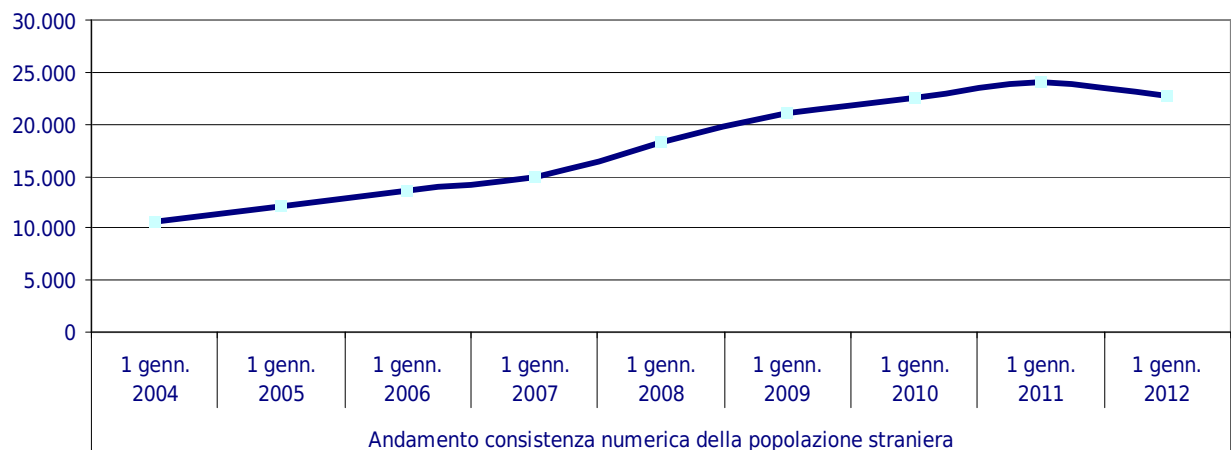
(Fonte: Elaborazione dati ISTAT - Demo: demografia in cifre)

Popolazione straniera residente al 01/01/2012	Maschi	Femmine	Totale
Torino	84.036	99.035	183.071
Vercelli	5.960	6.896	12.856
Novara	15.218	16.951	32.169
Cuneo	26.310	27.935	54.245
Alessandria	17.313	20.219	37.532
Biella	4.162	5.490	9.652
Verbano Cusio Ossola	3.494	5.023	8.517



OSSERVATORIO DELLA CONGIUNTURA

Andamento della popolazione straniera residente nella provincia di Asti nel periodo
intercorrente tra l'anno 2004 e l'anno 2012
(con riferimento al 1° gennaio di ogni anno)



(Fonte: Elaborazione dati ISTAT - Demo: demografia in cifre)

Periodo	Consistenza numerica	Variazione % rispetto al 1° genn. dell'anno precedente
1 genn. 2004	10.710	39,8
1 genn. 2005	12.064	12,6
1 genn. 2006	13.529	12,1
1 genn. 2007	14.872	9,9
1 genn. 2008	18.334	23,3
1 genn. 2009	21.034	14,7
1 genn. 2010	22.514	7,0
1 genn. 2011	24.058	6,9
1 genn. 2012	22.779	-5,3

(Fonte: Elaborazione dati ISTAT - Demo: demografia in cifre)