

Totale imprese femminili registrate (*) e attive nella provincia di Asti per Settore di Attività Economica
(Variazione annua)
(Fonte dati Infocamere)

SETTORE DI ATTIVITA' ECONOMICA	Anno 2020		Anno 2021		Var. % 2021/2020	
	Registrate	Attive	Registrate	Attive	Registrate	Attive
A 01 Coltivazioni agricole e produzione di prodotti animali, c...	1.614	1.608	1.590	1.581	-1,49	-1,68
A 02 Silvicultura ed utilizzo di aree forestali	9	9	11	11	22,22	22,22
A 03 Pesca e acquacoltura	0	0	0	0	==	==
A Agricoltura, silvicultura pesca	1.623	1.617	1.601	1.592	-1,36	-1,55
B 05 Estrazione di carbone (esclusa torba)	0	0	0	0	==	==
B 08 Altre attività di estrazione di minerali da cave e miniere	1	1	1	1	0,00	0,00
B Estrazione di minerali da cave e miniere	1	1	1	1	0,00	0,00
C 10 Industrie alimentari	55	52	54	49	-1,82	-5,77
C 11 Industria delle bevande	7	6	8	7	14,29	16,67
C 13 Industrie tessili	28	28	26	25	-7,14	-10,71
C 14 Confezione di articoli di abbigliamento; confezione di ar...	60	57	63	60	5,00	5,26
C 15 Fabbricazione di articoli in pelle e simili	1	1	2	2	100,00	100,00
C 16 Industria del legno e dei prodotti in legno e sughero (es...	6	6	7	7	16,67	16,67
C 17 Fabbricazione di carta e di prodotti di carta	1	1	1	1	0,00	0,00
C 18 Stampa e riproduzione di supporti registrati	14	13	13	11	-7,14	-15,38
C 19 Fabbricazione di coke e prodotti derivanti dalla raffinaz...	1	0	1	0	0,00	==
C 20 Fabbricazione di prodotti chimici	4	3	2	1	-50,00	-66,67
C 22 Fabbricazione di articoli in gomma e materie plastiche	16	14	14	11	-12,50	-21,43
C 23 Fabbricazione di altri prodotti della lavorazione di miner...	7	6	5	5	-28,57	-16,67
C 24 Metallurgia	1	1	1	1	0,00	0,00
C 25 Fabbricazione di prodotti in metallo (esclusi macchinari ...	31	26	35	29	12,90	11,54
C 26 Fabbricazione di computer e prodotti di elettronica e ott...	5	5	4	4	-20,00	-20,00
C 27 Fabbricazione di apparecchiature elettriche ed apparecchi...	8	8	8	7	0,00	-12,50
C 28 Fabbricazione di macchinari ed apparecchiature nca	13	11	14	12	7,69	9,09
C 29 Fabbricazione di autoveicoli, rimorchi e semirimorchi	9	9	10	10	11,11	11,11
C 30 Fabbricazione di altri mezzi di trasporto	0	0	0	0	==	==
C 31 Fabbricazione di mobili	3	2	3	2	0,00	0,00
C 32 Altre industrie manifatturiere	21	21	21	21	0,00	0,00
C 33 Riparazione, manutenzione ed installazione di macchine ed...	6	5	6	5	0,00	0,00
C Attività manifatturiere	297	275	298	270	0,34	-1,82
D 35 Fornitura di energia elettrica, gas, vapore e aria condiz...	7	6	11	9	57,14	50,00
D Fornitura di energia elettrica, gas, vapore e aria condiz....	7	6	11	9	57,14	50,00

Totale imprese femminili registrate (*) e attive nella provincia di Asti per Settore di Attività Economica
(Variazione annua)

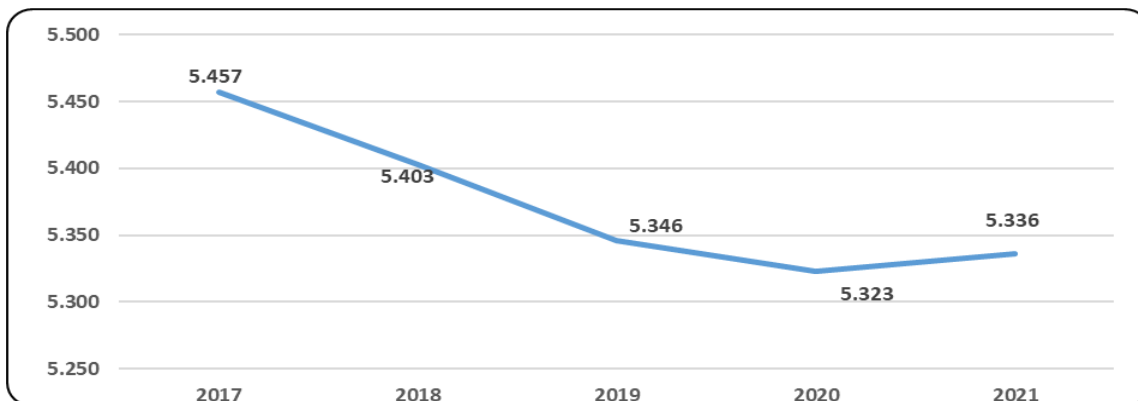
SETTORE DI ATTIVITA' ECONOMICA	Anno 2020		Anno 2021		Var. % 2021/2020	
	Registrate	Attive	Registrate	Attive	Registrate	Attive
E 36 Raccolta, trattamento e fornitura di acqua	0	0	0	0	==	==
E 37 Gestione delle reti fognarie	0	0	0	0	==	==
E 38 Attività di raccolta, trattamento e smaltimento dei rifiu...	3	3	3	3	0,00	0,00
E 39 Attività di risanamento e altri servizi di gestione dei r...	0	0	0	0	==	==
E Fornitura di acqua; reti fognarie, attività di gestione d...	3	3	3	3	0,00	0,00
F 41 Costruzione di edifici	51	43	52	44	1,96	2,33
F 42 Ingegneria civile	4	2	4	2	0,00	0,00
F 43 Lavori di costruzione specializzati	76	68	80	73	5,26	7,35
F Costruzioni	131	113	136	119	3,82	5,31
G 45 Commercio all'ingrosso e al dettaglio e riparazione di au...	43	39	41	35	-4,65	-10,26
G 46 Commercio all'ingrosso (escluso quello di autoveicoli e d...	224	210	232	219	3,57	4,29
G 47 Commercio al dettaglio (escluso quello di autoveicoli e d...	874	835	874	839	0,00	0,48
G Commercio all'ingrosso e al dettaglio; riparazione di aut...	1.141	1.084	1.147	1.093	0,53	0,83
H 49 Trasporto terrestre e mediante condotte	25	19	25	19	0,00	0,00
H 51 Trasporto aereo	1	1	1	1	0,00	0,00
H 52 Magazzinaggio e attività di supporto ai trasporti	4	3	3	2	-25,00	-33,33
H 53 Servizi postali e attività di corriere	1	1	1	1	0,00	0,00
H Trasporto e magazzinaggio	31	24	30	23	-3,23	-4,17
I 55 Alloggio	55	49	59	53	7,27	8,16
I 56 Attività dei servizi di ristorazione	454	399	455	398	0,22	-0,25
I Attività dei servizi di alloggio e di ristorazione	509	448	514	451	0,98	0,67
J 58 Attività editoriali	5	5	4	4	-20,00	-20,00
J 59 Attività di produzione cinematografica, di video e di pro...	5	4	3	2	-40,00	-50,00
J 60 Attività di programmazione e trasmissione	0	0	0	0	==	==
J 61 Telecomunicazioni	2	2	2	2	0,00	0,00
J 62 Produzione di software, consulenza informatica e attività...	12	12	13	13	8,33	8,33
J 63 Attività dei servizi d'informazione e altri servizi infor...	40	38	40	39	0,00	2,63
J Servizi di informazione e comunicazione	64	61	62	60	-3,13	-1,64
K 64 Attività di servizi finanziari (escluse le assicurazioni....	3	3	4	4	33,33	33,33
K 65 Assicurazioni, riassicurazioni e fondi pensione (escluse ...	0	0	0	0	==	==
K 66 Attività ausiliarie dei servizi finanziari e delle attivi...	101	98	101	98	0,00	0,00
K Attività finanziarie e assicurative	104	101	105	102	0,96	0,99
L 68 Attività immobiliari	274	258	279	263	1,82	1,94
L Attività immobiliari	274	258	279	263	1,82	1,94

OSSERVATORIO DELLA CONGIUNTURA

Totale imprese femminili registrate (*) e attive nella provincia di Asti per Settore di Attività Economica
(Variazione annua)

SETTORE DI ATTIVITA' ECONOMICA	Anno 2020		Anno 2021		Var. % 2021/2020	
	Registrate	Attive	Registrate	Attive	Registrate	Attive
M 69 Attività legali e contabilità	8	7	10	8	25,00	14,29
M 70 Attività di direzione aziendale e di consulenza gestional...	38	34	46	42	21,05	23,53
M 71 Attività degli studi di architettura e d'ingegneria; coll...	7	7	7	7	0,00	0,00
M 72 Ricerca scientifica e sviluppo	1	1	1	1	0,00	0,00
M 73 Pubblicità e ricerche di mercato	15	14	17	16	13,33	14,29
M 74 Altre attività professionali, scientifiche e tecniche	52	50	51	49	-1,92	-2,00
M 75 Servizi veterinari	0	0	0	0	==	==
M Attività professionali, scientifiche e tecniche	121	113	132	123	9,09	8,85
N 77 Attività di noleggio e leasing operativo	11	9	9	7	-18,18	-22,22
N 79 Attività dei servizi delle agenzie di viaggio, dei tour o...	20	18	21	20	5,00	11,11
N 80 Servizi di vigilanza e investigazione	1	1	2	1	100,00	0,00
N 81 Attività di servizi per edifici e paesaggio	125	122	122	119	-2,40	-2,46
N 82 Attività di supporto per le funzioni d'ufficio e altri se...	61	56	65	62	6,56	10,71
N Noleggio, agenzie di viaggio, servizi di supporto alle imp...	218	206	219	209	0,46	1,46
P 85 Istruzione	35	33	34	33	-2,86	0,00
P Istruzione	35	33	34	33	-2,86	0,00
Q 86 Assistenza sanitaria	10	7	11	8	10,00	14,29
Q 87 Servizi di assistenza sociale residenziale	17	16	17	17	0,00	6,25
Q 88 Assistenza sociale non residenziale	19	15	15	10	-21,05	-33,33
Q Sanità e assistenza sociale	46	38	43	35	-6,52	-7,89
R 90 Attività creative, artistiche e di intrattenimento	18	18	20	20	11,11	11,11
R 91 Attività di biblioteche, archivi, musei ed altre attività...	1	1	1	1	0,00	0,00
R 92 Attività riguardanti le lotterie, le scommesse, le case d...	4	4	5	5	25,00	25,00
R 93 Attività sportive, di intrattenimento e di divertimento	19	13	19	14	0,00	7,69
R Attività artistiche, sportive, di intrattenimento e diver...	42	36	45	40	7,14	11,11
S 94 Attività di organizzazioni associative	1	1	1	1	0,00	0,00
S 95 Riparazione di computer e di beni per uso personale e per...	24	24	24	24	0,00	0,00
S 96 Altre attività di servizi per la persona	495	482	490	478	-1,01	-0,83
S Altre attività di servizi	520	507	515	503	-0,96	-0,79
X Imprese non classificate	156	0	161	3	3,21	==
X Imprese non classificate	156	0	161	3	3,21	==
TOTALE IMPRESE FEMMINILI REGistrate	5.323	4.924	5.336	4.932	0,24	0,16

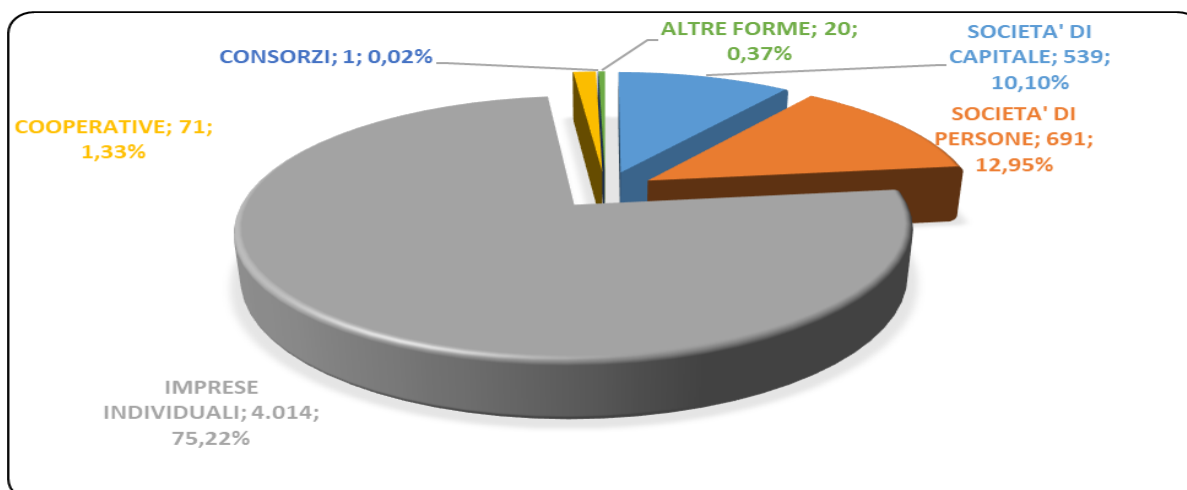
Numero delle imprese femminili registrate (*) nella provincia di Asti al 31 dicembre di ogni anno
(Andamento dall'anno 2017 all'anno 2021)



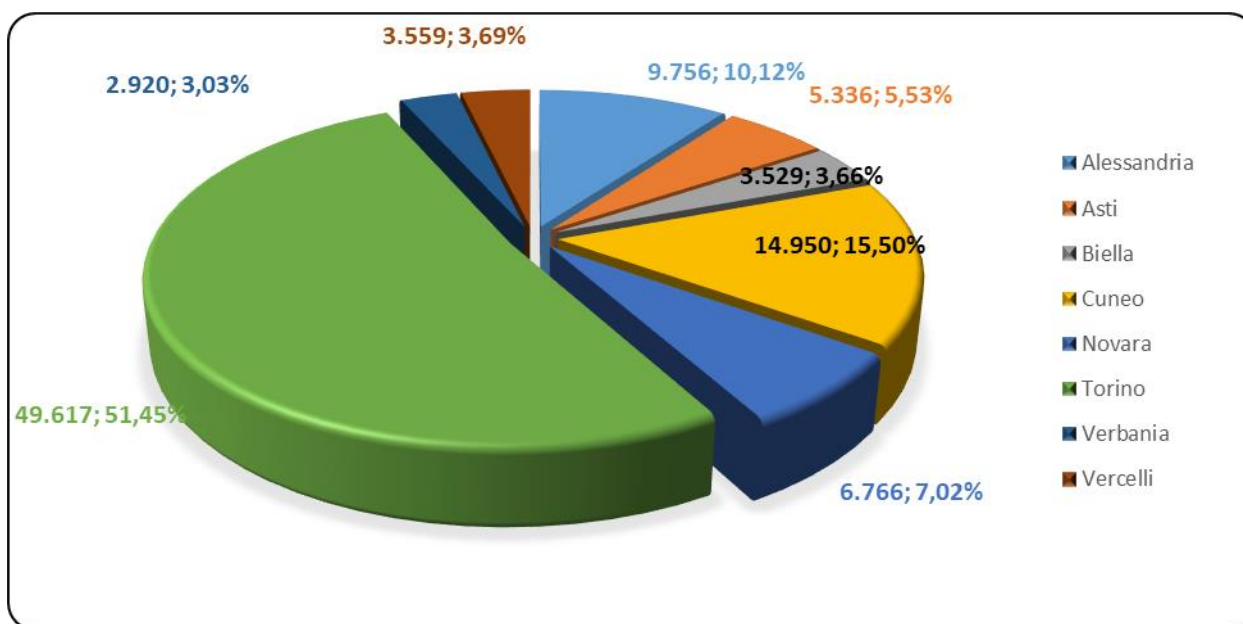
Nati mortalità delle imprese femminili nella provincia di Asti
(Anni 2020 e 2021 a confronto)

	Anno 2020	Anno 2021	Variazione %	Saldo
Imprese Registrate	5.323	5.336	+0,24	+13
Iscrizioni	294	284	-3,4	-10
Cessazione non d'ufficio	320	280	-12,5	-40
Tasso di crescita annuale (***)	-0,49	+0,08	==	==

Imprese femminili registrate (*) nella provincia di Asti per classe di natura giuridica
(Incidenza % sul totale)



Imprese femminili registrate (*) in Piemonte per provincia
(Incidenza percentuale sul totale delle imprese femminili piemontesi)



NOTE:

(*) Lo stock delle imprese registrate tiene conto delle cancellazioni d'ufficio delle Camere di Commercio.

(**) A partire dal 2005, in applicazione del D.P.R. 247 del 23.07.2004 e successiva circolare n° 3585/C del Ministero delle Attività Produttive, le Camere di commercio possono procedere alla cancellazione d'ufficio dal Registro delle imprese di aziende non più operative da almeno tre anni.

(***) Il tasso di crescita è dato dal rapporto tra il saldo fra iscrizioni e cessazioni (al netto delle cancellazioni d'ufficio effettuate nel periodo) rilevato a fine periodo e lo stock delle imprese registrate all'inizio del periodo considerato.