

**Totale imprese registrate (\*) e attive per settore di attività economica**  
(Valori assoluti e variazione rispetto al 30 settembre 2020)  
(Fonte dati Infocamere)

SETTORE DI ATTIVITA' ECONOMICA	30 Settembre 2020		30 Settembre 2021		Var. % 30 set 2021/30 set 2020	
	Registrate	Attive	Registrate	Attive	Registrate	Attive
A 01 Coltivazioni agricole e produzione di prodotti animali, c...	1.623	1.617	1.591	1.582	-1,97	-2,16
A 02 Silvicoltura ed utilizzo di aree forestali	9	9	11	11	22,22	22,22
A 03 Pesca e acquacoltura	0	0	0	0	==	==
<b>A Agricoltura, silvicoltura pesca</b>	<b>1.632</b>	<b>1.626</b>	<b>1.602</b>	<b>1.593</b>	<b>-1,84</b>	<b>-2,03</b>
B 05 Estrazione di carbone (esclusa torba)	0	0	0	0	==	==
=B 08 Altre attività di estrazione di minerali da cave e miniere	1	1	1	1	0,00	0,00
<b>B Estrazione di minerali da cave e miniere</b>	<b>1</b>	<b>1</b>	<b>1</b>	<b>1</b>	<b>0,00</b>	<b>0,00</b>
C 10 Industrie alimentari	54	51	57	53	5,56	3,92
C 11 Industria delle bevande	7	6	8	7	14,29	16,67
C 13 Industrie tessili	29	29	26	26	-10,34	-10,34
C 14 Confezione di articoli di abbigliamento; confezione di ar...	60	58	61	58	1,67	0,00
C 15 Fabbricazione di articoli in pelle e simili	1	1	2	2	100,00	100,00
C 16 Industria del legno e dei prodotti in legno e sughero (es...	6	6	7	7	16,67	16,67
C 17 Fabbricazione di carta e di prodotti di carta	1	1	1	1	0,00	0,00
C 18 Stampa e riproduzione di supporti registrati	16	14	12	10	-25,00	-28,57
C 19 Fabbricazione di coke e prodotti derivanti dalla raffinaz...	1	0	1	0	0,00	==
C 20 Fabbricazione di prodotti chimici	4	3	2	1	-50,00	-66,67
C 22 Fabbricazione di articoli in gomma e materie plastiche	17	14	15	12	-11,76	-14,29
C 23 Fabbricazione di altri prodotti della lavorazione di miner..	7	6	5	5	-28,57	-16,67
C 24 Metallurgia	1	1	2	2	100,00	100,00
C 25 Fabbricazione di prodotti in metallo (esclusi macchinari ...	33	28	34	28	3,03	0,00
C 26 Fabbricazione di computer e prodotti di elettronica e ott...	5	5	4	4	-20,00	-20,00
C 27 Fabbricazione di apparecchiature elettriche ed apparecchi...	9	8	8	7	-11,11	-12,50
C 28 Fabbricazione di macchinari ed apparecchiature nca	14	12	14	12	0,00	0,00
C 29 Fabbricazione di autoveicoli, rimorchi e semirimorchi	9	9	10	10	11,11	11,11
C 30 Fabbricazione di altri mezzi di trasporto	0	0	0	0	==	==
C 31 Fabbricazione di mobili	3	2	3	2	0,00	0,00
C 32 Altre industrie manifatturiere	22	22	22	22	0,00	0,00
C 33 Riparazione, manutenzione ed installazione di macchine ed...	6	5	5	4	-16,67	-20,00
<b>C Attività manifatturiere</b>	<b>305</b>	<b>281</b>	<b>299</b>	<b>273</b>	<b>-1,97</b>	<b>-2,85</b>
D 35 Fornitura di energia elettrica, gas, vapore e aria condiz...	5	5	10	8	100,00	60,00
<b>D Fornitura di energia elettrica, gas, vapore e aria condiz....</b>	<b>5</b>	<b>5</b>	<b>10</b>	<b>8</b>	<b>100,00</b>	<b>60,00</b>

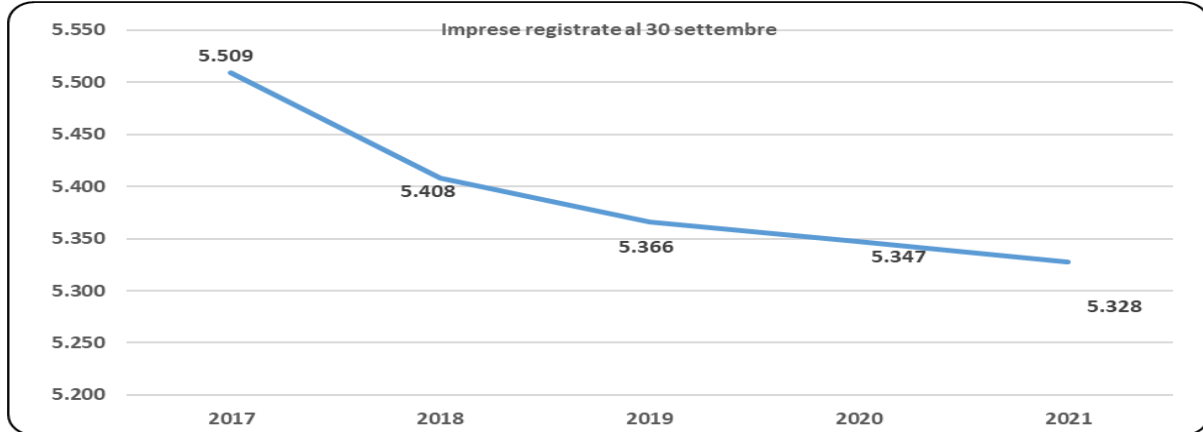
**Totale imprese registrate (\*) e attive per settore di attività economica**  
(Valori assoluti e variazione rispetto al 30 settembre 2020)

SETTORE DI ATTIVITA' ECONOMICA	30 Settembre 2020		30 Settembre 2021		Var. % 30 set 2021/30 set 2020	
	Registrate	Attive	Registrate	Attive	Registrate	Attive
E 36 Raccolta, trattamento e fornitura di acqua	0	0	0	0	==	==
E 37 Gestione delle reti fognarie	0	0	0	0	==	==
E 38 Attività di raccolta, trattamento e smaltimento dei rifiu...	3	3	3	3	0,00	0,00
E 39 Attività di risanamento e altri servizi di gestione dei r...	3	3	0	0	-100,00	-100,00
<b>E Fornitura di acqua; reti fognarie, attività di gestione d...</b>	<b>3</b>	<b>3</b>	<b>3</b>	<b>3</b>	<b>0,00</b>	<b>0,00</b>
F 41 Costruzione di edifici	50	43	50	42	0,00	-2,33
F 42 Ingegneria civile	4	2	4	2	0,00	0,00
F 43 Lavori di costruzione specializzati	76	67	82	75	7,89	11,94
<b>F Costruzioni</b>	<b>130</b>	<b>112</b>	<b>136</b>	<b>119</b>	<b>4,62</b>	<b>6,25</b>
G 45 Commercio all'ingrosso e al dettaglio e riparazione di au...	40	36	43	38	7,50	5,56
G 46 Commercio all'ingrosso (escluso quello di autoveicoli e d...	225	210	230	217	2,22	3,33
G 47 Commercio al dettaglio (escluso quello di autoveicoli e d...	876	832	866	830	-1,14	-0,24
<b>G Commercio all'ingrosso e al dettaglio; riparazione di aut...</b>	<b>1.141</b>	<b>1.078</b>	<b>1.139</b>	<b>1.085</b>	<b>-0,18</b>	<b>0,65</b>
H 49 Trasporto terrestre e mediante condotte	27	20	26	19	-3,70	-5,00
H 51 Trasporto aereo	1	1	1	1	0,00	0,00
H 52 Magazzinaggio e attività di supporto ai trasporti	4	3	3	2	-25,00	-33,33
H 53 Servizi postali e attività di corriere	1	1	1	1	0,00	0,00
<b>H Trasporto e magazzinaggio</b>	<b>33</b>	<b>25</b>	<b>31</b>	<b>23</b>	<b>-6,06</b>	<b>-8,00</b>
I 55 Alloggio	56	50	58	53	3,57	6,00
I 56 Attività dei servizi di ristorazione	456	400	462	403	1,32	0,75
<b>I Attività dei servizi di alloggio e di ristorazione</b>	<b>512</b>	<b>450</b>	<b>520</b>	<b>456</b>	<b>1,56</b>	<b>1,33</b>
J 58 Attività editoriali	7	7	4	4	-42,86	-42,86
J 59 Attività di produzione cinematografica, di video e di pro...	5	4	3	2	-40,00	-50,00
J 60 Attività di programmazione e trasmissione	0	0	0	0	==	==
J 61 Telecomunicazioni	2	2	2	2	0,00	0,00
J 62 Produzione di software, consulenza informatica e attività...	12	12	12	12	0,00	0,00
J 63 Attività dei servizi d'informazione e altri servizi infor...	39	37	42	40	7,69	8,11
<b>J Servizi di informazione e comunicazione</b>	<b>65</b>	<b>62</b>	<b>63</b>	<b>60</b>	<b>-3,08</b>	<b>-3,23</b>
K 64 Attività di servizi finanziari (escluse le assicurazioni....	4	4	4	4	0,00	0,00
K 65 Assicurazioni, riassicurazioni e fondi pensione (escluse ...	0	0	0	0	==	==
K 66 Attività ausiliarie dei servizi finanziari e delle attivi...	99	96	101	98	2,02	2,08
<b>K Attività finanziarie e assicurative</b>	<b>103</b>	<b>100</b>	<b>105</b>	<b>102</b>	<b>1,94</b>	<b>2,00</b>
L 68 Attività immobiliari	277	260	285	268	2,89	3,08
<b>L Attività immobiliari</b>	<b>277</b>	<b>260</b>	<b>285</b>	<b>268</b>	<b>2,89</b>	<b>3,08</b>

**Totale imprese registrate (\*) e attive per settore di attività economica**  
(Valori assoluti e variazione rispetto al 30 settembre 2020)

SETTORE DI ATTIVITA' ECONOMICA	30 Settembre 2020		30 Settembre 2021		Var. % 30 set 2021/30 set 2020	
	Registrate	Attive	Registrate	Attive	Registrate	Attive
M 69 Attività legali e contabilità	8	7	10	9	25,00	28,57
M 70 Attività di direzione aziendale e di consulenza gestional...	36	31	41	37	13,89	19,35
M 71 Attività degli studi di architettura e d'ingegneria; coll...	7	7	6	6	-14,29	-14,29
M 72 Ricerca scientifica e sviluppo	1	1	1	1	0,00	0,00
M 73 Pubblicità e ricerche di mercato	16	15	16	15	0,00	0,00
M 74 Altre attività professionali, scientifiche e tecniche	52	50	52	50	0,00	0,00
M 75 Servizi veterinari	0	0	0	0	==	==
<b>M Attività professionali, scientifiche e tecniche</b>	<b>120</b>	<b>111</b>	<b>126</b>	<b>118</b>	<b>5,00</b>	<b>6,31</b>
N 77 Attività di noleggio e leasing operativo	12	10	11	9	-8,33	-10,00
N 79 Attività dei servizi delle agenzie di viaggio, dei tour o...	21	20	20	19	-4,76	-5,00
N 80 Servizi di vigilanza e investigazione	1	1	2	2	100,00	100,00
N 81 Attività di servizi per edifici e paesaggio	124	122	121	118	-2,42	-3,28
N 82 Attività di supporto per le funzioni d'ufficio e altri se...	63	57	67	64	6,35	12,28
<b>N Noleggio, agenzie di viaggio, servizi di supporto alle imp...</b>	<b>221</b>	<b>210</b>	<b>221</b>	<b>212</b>	<b>0,00</b>	<b>0,95</b>
P 85 Istruzione	35	33	34	33	-2,86	0,00
<b>P Istruzione</b>	<b>35</b>	<b>33</b>	<b>34</b>	<b>33</b>	<b>-2,86</b>	<b>0,00</b>
Q 86 Assistenza sanitaria	10	7	10	7	0,00	0,00
Q 87 Servizi di assistenza sociale residenziale	18	17	17	17	-5,56	0,00
Q 88 Assistenza sociale non residenziale	19	15	16	11	-15,79	-26,67
<b>Q Sanità e assistenza sociale</b>	<b>47</b>	<b>39</b>	<b>43</b>	<b>35</b>	<b>-8,51</b>	<b>-10,26</b>
R 90 Attività creative, artistiche e di intrattenimento	16	16	21	21	31,25	31,25
R 91 Attività di biblioteche, archivi, musei ed altre attività...	1	1	1	1	0,00	0,00
R 92 Attività riguardanti le lotterie, le scommesse, le case d...	4	3	5	5	25,00	66,67
R 93 Attività sportive, di intrattenimento e di divertimento	20	13	19	14	-5,00	7,69
<b>R Attività artistiche, sportive, di intrattenimento e diver...</b>	<b>41</b>	<b>33</b>	<b>46</b>	<b>41</b>	<b>12,20</b>	<b>24,24</b>
S 94 Attività di organizzazioni associative	1	1	1	1	0,00	0,00
S 95 Riparazione di computer e di beni per uso personale e per...	25	24	24	24	-4,00	0,00
S 96 Altre attività di servizi per la persona	489	476	491	480	0,41	0,84
<b>S Altre attività di servizi</b>	<b>515</b>	<b>501</b>	<b>516</b>	<b>505</b>	<b>0,19</b>	<b>0,80</b>
X Imprese non classificate	161	0	148	1	-8,07	==
<b>X Imprese non classificate</b>	<b>161</b>	<b>0</b>	<b>148</b>	<b>1</b>	<b>-8,07</b>	<b>==</b>
<b>TOTALE IMPRESE FEMMINILI REGISTRATE</b>	<b>5.347</b>	<b>4.930</b>	<b>5.328</b>	<b>4.936</b>	<b>-0,36</b>	<b>0,12</b>

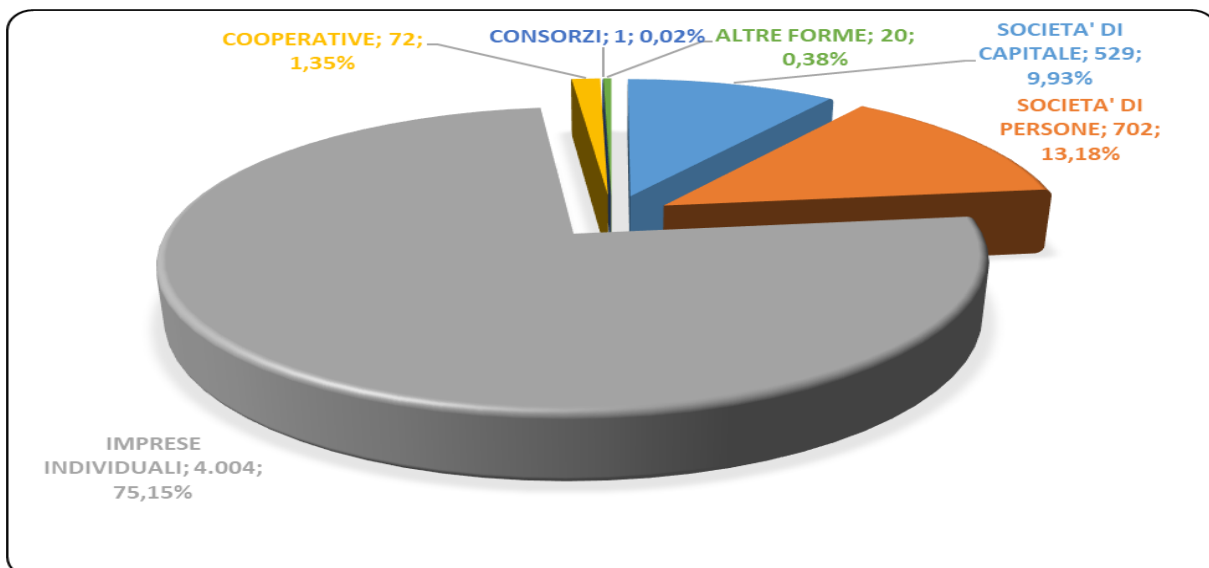
**Numero delle imprese registrate (\*) al 30 settembre di ogni anno**  
(Andamento dall'anno 2017 all'anno 2021)



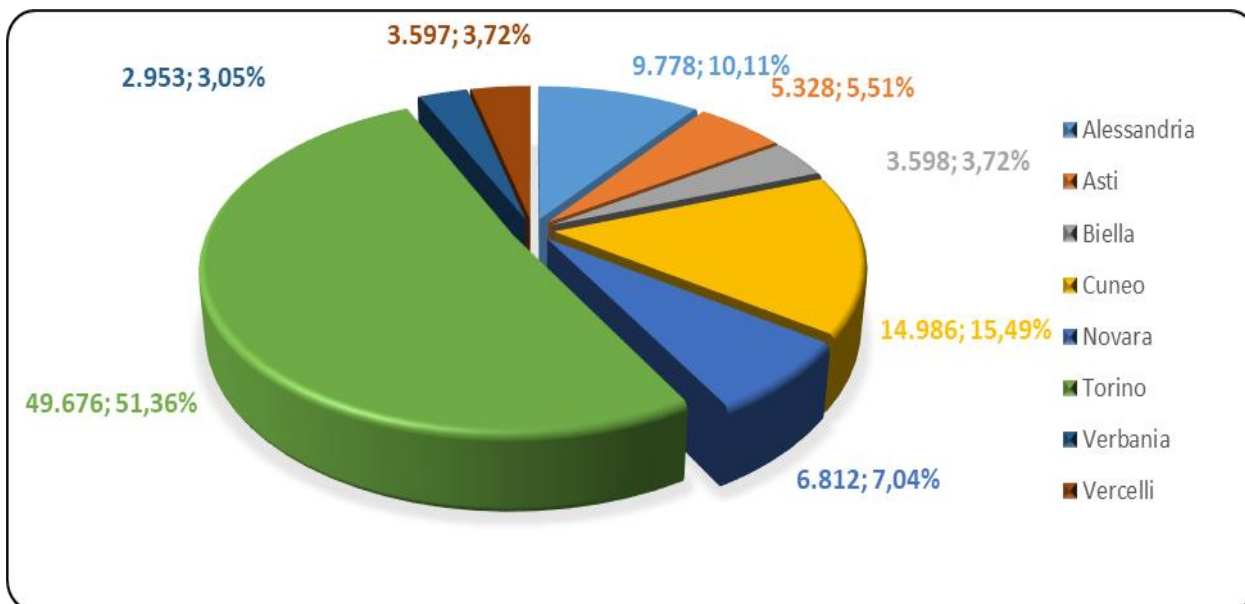
**Iscrizioni, cessazioni non d'ufficio (\*\*), saldo**  
(Anni 2020 e 2021 a confronto)

	30 settembre 2020	30 settembre 2021	Variazione%	Saldo
Imprese Registrate	5.347	5.328	-0,36	-19
Iscrizioni	232	216	-6,87	-16
Cessazioni non d'ufficio	241	221	-8,30	-20

**Imprese femminili registrate (\*) per classe di natura giuridica**  
(Incidenza % sul totale)



**Imprese femminili registrate (\*) in Piemonte per provincia**  
(Consistenza numerica e incidenza percentuale sul totale delle imprese femminili piemontesi)



**NOTE:**

(\*) Lo stock delle imprese registrate tiene conto delle cancellazioni d'ufficio delle Camere di Commercio.

(\*\*) A partire dal 2005, in applicazione del D.P.R. 247 del 23.07.2004 e successiva circolare n° 3585/C del Ministero delle Attività Produttive, le Camere di commercio possono procedere alla cancellazione d'ufficio dal Registro delle imprese di aziende non più operative da almeno tre anni.