

# EXCELSIOR INFORMA

## I PROGRAMMI OCCUPAZIONALI DELLE IMPRESE RILEVATI DAL SISTEMA DELLE CAMERE DI COMMERCIO



Regione Piemonte

Settembre 2021

### Introduzione:

Nel 2021 proseguono le rilevazioni mensili del Sistema Informativo Excelsior che, dal 2017, si è innovato sia sotto l'aspetto metodologico che organizzativo per fornire indicazioni tempestive a supporto delle Politiche attive del lavoro. A partire da maggio 2017, infatti, vengono realizzate indagini mensili sulle imprese adottando prioritariamente la tecnica di rilevazione CAWI (Computer Assisted Web Interviewing) e somministrando un questionario incentrato sui profili professionali e sui livelli di istruzione richiesti dalle imprese. La rete delle Camere di Commercio e InfoCamere - società di informatica del sistema camerale - assicurano la specifica attività di supporto alle imprese intervistate.

Le analisi del presente bollettino si focalizzano sulle principali caratteristiche delle entrate programmate nel mese di settembre 2021, con uno sguardo sulle tendenze occupazionali per il periodo settembre - novembre 2021.

### Le opportunità di lavoro in regione nel mese:

Entrate complessive previste nel mese di settembre:

**37.030**

Entrate previste nel periodo settembre - novembre 2021

**102.150**

variazione  
settembre - novembre  
2021/2020 (v.a.)

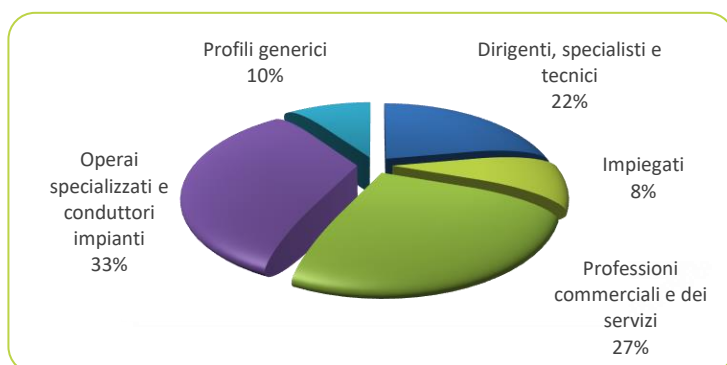
**+44.220**

variazione  
settembre - novembre  
2021/2019 (v.a.)

**+22.550**

Valori assoluti arrotondati alle decine

### ENTRATE PREVISTE PER TIPO DI PROFILO (\*)


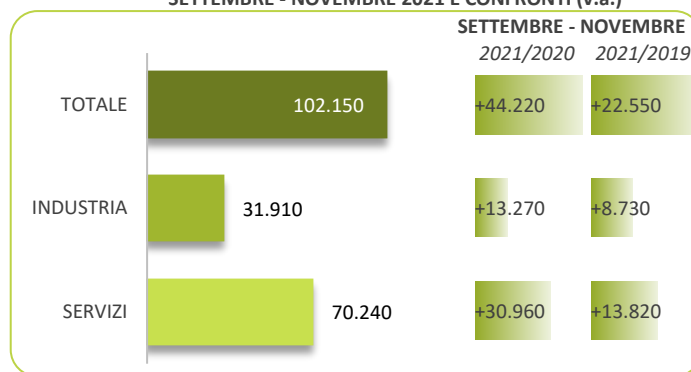


(\*) Aggregazioni dei grandi gruppi della classificazione ISTAT delle professioni

### In regione nel mese di settembre nel complesso...

- ... saranno programmate circa 37.030 entrate; nell'area del Nord Ovest saranno 169.900 e complessivamente in Italia circa 526.000;
- ... nel 27% dei casi le entrate previste saranno stabili, ossia con un contratto a tempo indeterminato o di apprendistato, mentre nel 73% saranno a termine (a tempo determinato o altri contratti con durata predefinita);
- ... si concentreranno per il 69% nel settore dei servizi e per il 51% nelle imprese con meno di 50 dipendenti;
- ... il 22% sarà destinato a dirigenti, specialisti e tecnici, quota inferiore alla media nazionale (23%);
- ... in 39 casi su 100 le imprese prevedono di avere difficoltà a trovare i profili desiderati;
- ... per una quota pari al 37% interesseranno giovani con meno di 30 anni;
- ... il 17% delle entrate previste sarà destinato a personale laureato;
- ... le tre figure professionali più richieste concentreranno il 28% delle entrate complessive previste;
- ... per una quota pari al 67% delle entrate viene richiesta esperienza professionale specifica o nello stesso settore;
- ... le imprese che prevedono assunzioni saranno pari al 14% del totale.

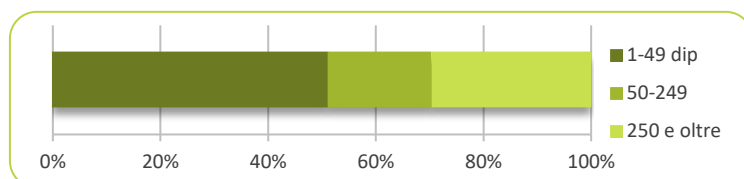
## ENTRATE PREVISTE PER LIVELLO DI ISTRUZIONE NEL MESE\*

ENTRATE PREVISTE NEL PERIODO  
SETTEMBRE - NOVEMBRE 2021 E CONFRONTI (v.a.)

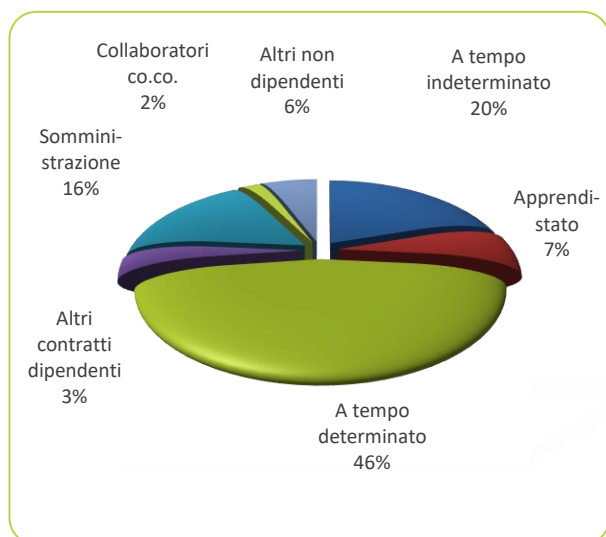
## ENTRATE PREVISTE NEL MESE PER AREA AZIENDALE DI INSERIMENTO E ALCUNE CARATTERISTICHE

|  | v.a.          | % su tot.    | % meno di 30 anni | % difficile reperim. |
|--|---------------|--------------|-------------------|----------------------|
| Area produzione di beni ed erogazione del servizio | 17.030        | 46,0         | 38,0              | 42,3                 |
| Aree direzione e servizi generali                  | 1.310         | 3,5          | 41,4              | 41,1                 |
| Area amministrativa                                | 1.660         | 4,5          | 32,2              | 19,8                 |
| Aree commerciali e della vendita                   | 7.590         | 20,5         | 44,6              | 25,4                 |
| Aree tecniche e della progettazione                | 5.340         | 14,4         | 32,8              | 53,0                 |
| Aree della logistica                               | 4.110         | 11,1         | 25,7              | 37,0                 |
| <b>Totale</b>                                      | <b>37.030</b> | <b>100,0</b> | <b>37,1</b>       | <b>38,7</b>          |

## ENTRATE PREVISTE PER CLASSE DIMENSIONALE DI IMPRESA



## I CONTRATTI PREVISTI PER LE ENTRATE NEL MESE



## ENTRATE PREVISTE NEI PRINCIPALI SETTORI DI ATTIVITA' NEL MESE

| Settore di attività                                   | Periodo set - nov 2021 |
|---|------------------------|
| Commercio   | 6.100                  |
| Servizi alle persone                                  | 5.530                  |
| Servizi di alloggio e ristorazione; servizi turistici | 4.710                  |
| Industrie meccaniche ed elettroniche                  | 2.890                  |
| Servizi di trasporto, logistica e magazzinaggio       | 2.850                  |

Valori assoluti arrotondati alle decine

**Nota metodologica:**

I dati presentati derivano dall'indagine Excelsior realizzata da Unioncamere in accordo con l'Agenzia Nazionale per le Politiche Attive del Lavoro. L'indagine, che è inserita nel Programma Statistico Nazionale (UCC-00007) tra quelle che prevedono l'obbligo di risposta, dal 2017 è svolta con cadenza mensile.

Le informazioni contenute nel presente bollettino sono state acquisite nel periodo 19 luglio 2021 - 03 agosto 2021, utilizzando principalmente la tecnica di compilazione in modalità CAWI attraverso le interviste realizzate presso più di 114.000 imprese, campione rappresentativo delle imprese con dipendenti al 2020 dei diversi settori industriali e dei servizi. La proiezione mensile dei dati di indagine e il potenziamento dell'integrazione tra questi e i dati amministrativi attraverso un modello previsionale, permettono l'analisi delle principali caratteristiche delle entrate programmate nel mese di settembre 2021, secondo i profili professionali e i livelli di istruzione richiesti. I risultati dell'indagine sono disponibili a livello nazionale, regionale e provinciale per i settori ottenuti dall'accorpamento di codici di attività economica della classificazione ATECO2007. La ripartizione delle entrate previste per "gruppo professionale" fa riferimento ad opportune aggregazioni dei codici della classificazione ISTAT CP2011.

Excelsior Informa è realizzato da Unioncamere in collaborazione con ANPAL nell'ambito del Sistema Informativo Excelsior.

Per approfondimenti si consulti il sito: <https://excelsior.unioncamere.net> nel quale sono disponibili dati e analisi riferiti a tutte le regioni e a tutte le province.

La riproduzione e/o diffusione parziale o totale delle tavole contenute nella presente pubblicazione è consentita esclusivamente con la citazione completa della fonte: Unioncamere-ANPAL, Sistema Informativo Excelsior.