

Totale imprese registrate (*) e attive per Settore di Attività Economica
(Valori assoluti e variazione rispetto al 30 Giugno 2020)
(Fonte dati Infocamere)

SETTORE DI ATTIVITA' ECONOMICA	30 Giugno 2020		30 Giugno 2021		Var. % 30 Giu 2021/30 Giu 2020	
	Registrate	Attive	Registrate	Attive	Registrate	Attive
A 01 Coltivazioni agricole e produzione di prodotti animali, c...	1.621	1.615	1.594	1.586	-1,67	-1,80
A 02 Silvicultura ed utilizzo di aree forestali	9	9	10	10	11,11	11,11
A 03 Pesca e acquacoltura	0	0	0	0	==	==
A Agricoltura, silvicultura pesca	1.630	1.624	1.604	1.596	-1,60	-1,72
B 05 Estrazione di carbone (esclusa torba)	0	0	0	0	==	==
B 08 Altre attività di estrazione di minerali da cave e miniere	0	0	1	1	==	==
B Estrazione di minerali da cave e miniere	0	0	1	1	==	==
C 10 Industrie alimentari	54	52	57	53	5,56	1,92
C 11 Industria delle bevande	7	6	7	6	0,00	0,00
C 13 Industrie tessili	29	29	27	27	-6,90	-6,90
C 14 Confezione di articoli di abbigliamento; confezione di ar...	62	60	61	58	-1,61	-3,33
C 15 Fabbricazione di articoli in pelle e simili	1	1	2	2	100,00	100,00
C 16 Industria del legno e dei prodotti in legno e sughero (es...	6	6	7	7	16,67	16,67
C 17 Fabbricazione di carta e di prodotti di carta	1	1	1	1	0,00	0,00
C 18 Stampa e riproduzione di supporti registrati	15	13	12	10	-20,00	-23,08
C 19 Fabbricazione di coke e prodotti derivanti dalla raffinaz...	1	0	1	0	0,00	==
C 20 Fabbricazione di prodotti chimici	4	3	3	2	-25,00	-33,33
C 22 Fabbricazione di articoli in gomma e materie plastiche	17	14	15	13	-11,76	-7,14
C 23 Fabbricazione di altri prodotti della lavorazione di miner..	7	6	5	5	-28,57	-16,67
C 24 Metallurgia	1	1	2	2	100,00	100,00
C 25 Fabbricazione di prodotti in metallo (esclusi macchinari ...	33	28	34	28	3,03	0,00
C 26 Fabbricazione di computer e prodotti di elettronica e ott...	5	5	4	4	-20,00	-20,00
C 27 Fabbricazione di apparecchiature elettriche ed apparecchi...	9	8	9	9	0,00	12,50
C 28 Fabbricazione di macchinari ed apparecchiature nca	15	13	13	11	-13,33	-15,38
C 29 Fabbricazione di autoveicoli, rimorchi e semirimorchi	9	9	10	10	11,11	11,11
C 30 Fabbricazione di altri mezzi di trasporto	0	0	0	0	==	==
C 31 Fabbricazione di mobili	3	2	3	2	0,00	0,00
C 32 Altre industrie manifatturiere	22	22	22	22	0,00	0,00
C 33 Riparazione, manutenzione ed installazione di macchine ed...	7	5	5	4	-28,57	-20,00
C Attività manifatturiere	308	284	300	276	-2,60	-2,82
D 35 Fornitura di energia elettrica, gas, vapore e aria condiz...	5	5	10	8	100,00	60,00
D Fornitura di energia elettrica, gas, vapore e aria condiz....	5	5	10	8	100,00	60,00

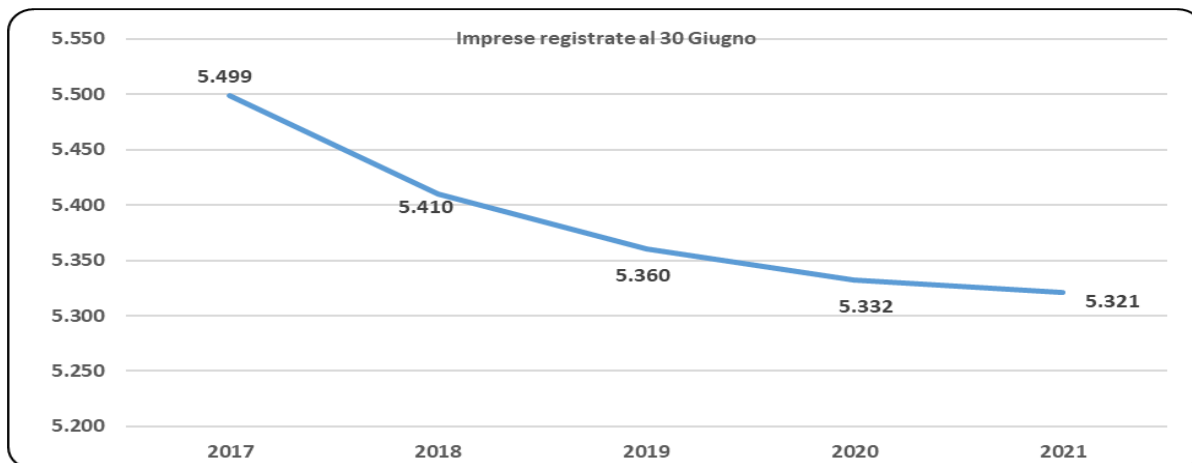
Totale imprese registrate (*) e attive per Settore di Attività Economica
(Valori assoluti e variazione rispetto al 30 giugno 2020)

SETTORE DI ATTIVITA' ECONOMICA	30 Giugno 2020		30 Giugno 2021		Var. % 30 Giu 2021/30 Giu 2020	
	Registrate	Attive	Registrate	Attive	Registrate	Attive
E 36 Raccolta, trattamento e fornitura di acqua	0	0	0	0	==	==
E 37 Gestione delle reti fognarie	0	0	0	0	==	==
E 38 Attività di raccolta, trattamento e smaltimento dei rifiu...	4	4	3	3	-25,00	-25,00
E 39 Attività di risanamento e altri servizi di gestione dei r...	0	0	0	0	==	==
E Fornitura di acqua; reti fognarie, attività di gestione d...	4	4	3	3	-25,00	-25,00
F 41 Costruzione di edifici	48	41	50	42	4,17	2,44
F 42 Ingegneria civile	4	2	4	2	0,00	0,00
F 43 Lavori di costruzione specializzati	74	68	80	73	8,11	7,35
F Costruzioni	126	111	134	117	6,35	5,41
G 45 Commercio all'ingrosso e al dettaglio e riparazione di au...	41	37	43	39	4,88	5,41
G 46 Commercio all'ingrosso (escluso quello di autoveicoli e d...	221	206	233	219	5,43	6,31
G 47 Commercio al dettaglio (escluso quello di autoveicoli e d...	880	832	872	834	-0,91	0,24
G Commercio all'ingrosso e al dettaglio; riparazione di aut...	1.142	1.075	1.148	1.092	0,53	1,58
H 49 Trasporto terrestre e mediante condotte	27	20	26	19	-3,70	-5,00
H 51 Trasporto aereo	1	1	1	1	0,00	0,00
H 52 Magazzinaggio e attività di supporto ai trasporti	4	3	3	2	-25,00	-33,33
H 53 Servizi postali e attività di corriere	1	1	1	1	0,00	0,00
H Trasporto e magazzinaggio	33	25	31	23	-6,06	-8,00
I 55 Alloggio	56	50	53	48	-5,36	-4,00
I 56 Attività dei servizi di ristorazione	452	397	460	401	1,77	1,01
I Attività dei servizi di alloggio e di ristorazione	508	447	513	449	0,98	0,45
J 58 Attività editoriali	7	7	4	4	-71,43	-42,86
J 59 Attività di produzione cinematografica, di video e di pro...	5	4	3	2	-40,00	-50,00
J 60 Attività di programmazione e trasmissione	0	0	0	0	==	==
J 61 Telecomunicazioni	3	3	2	2	-33,33	-33,33
J 62 Produzione di software, consulenza informatica e attività...	13	13	11	11	-15,38	-15,38
J 63 Attività dei servizi d'informazione e altri servizi infor...	39	37	41	39	5,13	5,41
J Servizi di informazione e comunicazione	67	64	61	58	-8,96	-9,38
K 64 Attività di servizi finanziari (escluse le assicurazioni....	4	4	4	4	0,00	0,00
K 65 Assicurazioni, riassicurazioni e fondi pensione (escluse ...	0	0	0	0	==	==
K 66 Attività ausiliarie dei servizi finanziari e delle attivi...	94	91	100	97	6,38	6,59
K Attività finanziarie e assicurative	98	95	104	101	6,12	6,32
L 68 Attività immobiliari	276	261	279	262	1,09	0,38
L Attività immobiliari	276	261	279	262	1,09	0,38

Totale imprese registrate (*) e attive per Settore di Attività Economica
(Valori assoluti e variazione rispetto al 30 giugno 2020)

SETTORE DI ATTIVITA' ECONOMICA	30 Giugno 2020		30 Giugno 2021		Var. % 30 Giu 2021/30 Giu 2020	
	Registrate	Attive	Registrate	Attive	Registrate	Attive
M 69 Attività legali e contabilità	8	7	10	9	25,00	28,57
M 70 Attività di direzione aziendale e di consulenza gestional...	33	28	41	37	24,24	32,14
M 71 Attività degli studi di architettura e d'ingegneria; coll...	7	7	6	6	-14,29	-14,29
M 72 Ricerca scientifica e sviluppo	1	1	1	1	0,00	0,00
M 73 Pubblicità e ricerche di mercato	16	15	18	17	12,50	13,33
M 74 Altre attività professionali, scientifiche e tecniche	50	48	53	51	6,00	6,25
M 75 Servizi veterinari	0	0	0	0	==	==
M Attività professionali, scientifiche e tecniche	115	106	129	121	12,17	14,15
N 77 Attività di noleggio e leasing operativo	12	10	10	8	-16,67	-20,00
N 79 Attività dei servizi delle agenzie di viaggio, dei tour o...	22	21	20	18	-9,09	-14,29
N 80 Servizi di vigilanza e investigazione	1	1	2	2	100,00	100,00
N 81 Attività di servizi per edifici e paesaggio	123	121	121	119	-1,63	-1,65
N 82 Attività di supporto per le funzioni d'ufficio e altri se...	61	56	66	63	8,20	12,50
N Noleggio, agenzie di viaggio, servizi di supporto alle imp...	219	209	219	210	0,00	0,48
P 85 Istruzione	34	32	34	33	0,00	3,13
P Istruzione	34	32	34	33	0,00	3,13
Q 86 Assistenza sanitaria	10	7	10	7	0,00	0,00
Q 87 Servizi di assistenza sociale residenziale	18	17	17	17	-5,56	0,00
Q 88 Assistenza sociale non residenziale	19	15	18	13	-5,26	-13,33
Q Sanità e assistenza sociale	47	39	45	37	-4,26	-5,13
R 90 Attività creative, artistiche e di intrattenimento	16	16	19	19	18,75	18,75
R 91 Attività di biblioteche, archivi, musei ed altre attività...	1	1	1	1	0,00	0,00
R 92 Attività riguardanti le lotterie, le scommesse, le case d...	5	4	5	5	0,00	25,00
R 93 Attività sportive, di intrattenimento e di divertimento	21	14	19	14	-9,52	0,00
R Attività artistiche, sportive, di intrattenimento e diver...	43	35	44	39	2,33	11,43
S 94 Attività di organizzazioni associative	1	1	1	1	0,00	0,00
S 95 Riparazione di computer e di beni per uso personale e per...	24	23	24	24	0,00	4,35
S 96 Altre attività di servizi per la persona	488	476	489	475	0,20	-0,21
S Altre attività di servizi	513	500	514	500	0,19	0,00
X Imprese non classificate	164	0	148	1	-9,76	==
X Imprese non classificate	164	0	148	1	-9,76	==
TOTALE IMPRESE FEMMINILI REGISTRATE	5.332	4.916	5.321	4.927	-0,21	0,22

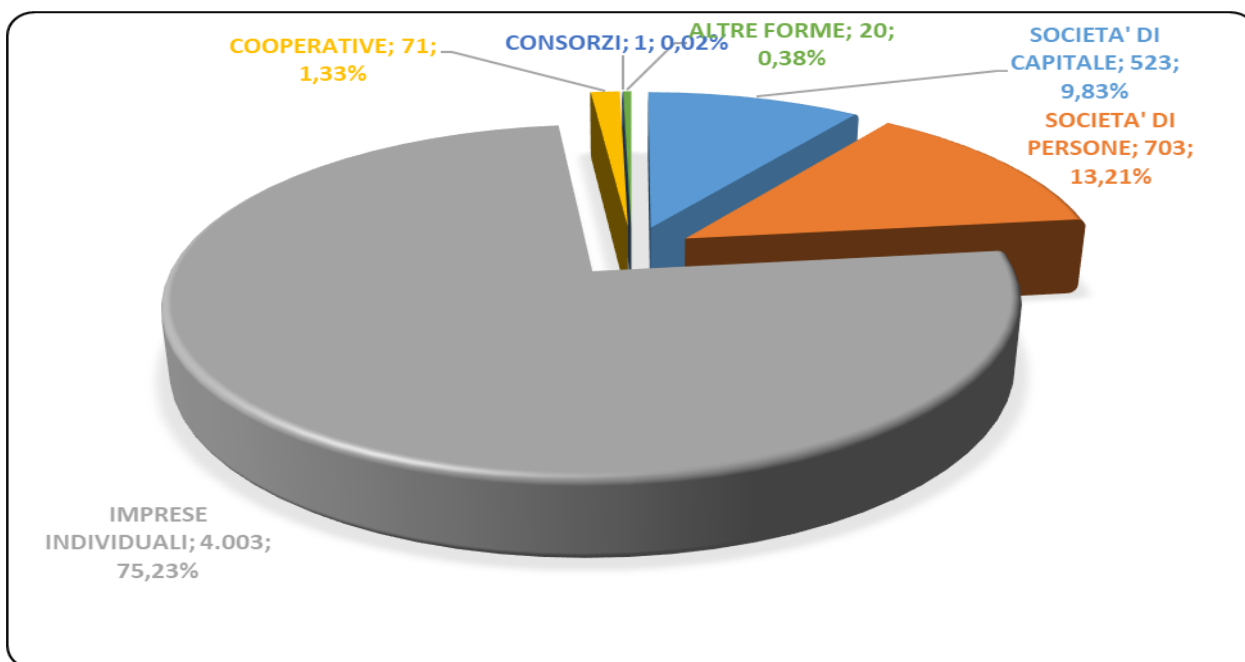
Numero delle imprese registrate (*) al 30 giugno di ogni anno
(Andamento dall'anno 2017 all'anno 2021)



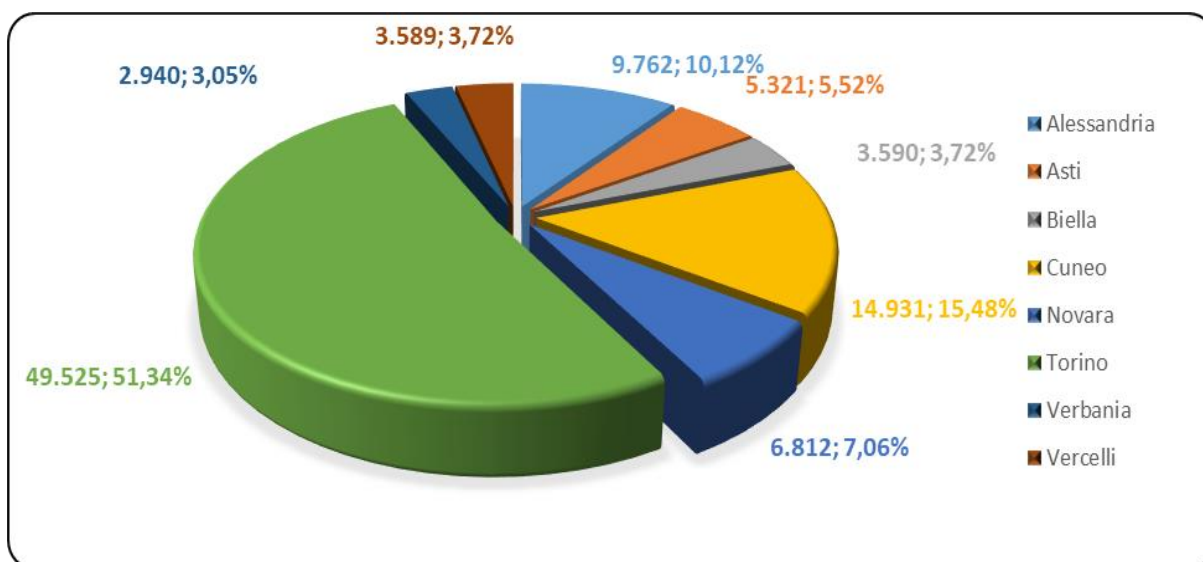
Iscrizioni, cessazioni (), saldo**
(Anni 2020 e 2021 a confronto)

	30 giugno 2020	30 giugno 2021	Variazione %	Saldo
Imprese Registrare	5.332	5.321	-0,21	-11
Iscrizioni	168	159	-5,36	-9
Cessazioni non d'ufficio	186	165	-11,29	-21

Imprese femminili registrate (*) per classe di natura giuridica
(Incidenza % sul totale)



Imprese femminili registrate (*) in Piemonte per provincia
(Consistenza numerica e incidenza percentuale sul totale delle imprese femminili piemontesi)



NOTE:

(*) Lo stock delle imprese registrate tiene conto delle cancellazioni d'ufficio delle Camere di Commercio.

(**) A partire dal 2005, in applicazione del D.P.R. 247 del 23.07.2004 e successiva circolare n° 3585/C del Ministero delle Attività Produttive, le Camere di commercio possono procedere alla cancellazione d'ufficio dal Registro delle imprese di aziende non più operative da almeno tre anni.