

Totale imprese registrate (*) e attive per Settore di Attività Economica
(Valori assoluti e variazione rispetto al 31 marzo 2020)
(Fonte dati Infocamere)

SETTORE DI ATTIVITA' ECONOMICA	31 Marzo 2020		31 Marzo 2021		Var. % 31 Mar 2021/31 Mar 2020	
	Registrate	Attive	Registrate	Attive	Registrate	Attive
A 01 Coltivazioni agricole e produzione di prodotti animali, c...	1.620	1.614	1.597	1.589	-1,42	-1,55
A 02 Silvicultura ed utilizzo di aree forestali	9	9	10	10	11,11	11,11
A 03 Pesca e acquacoltura	0	0	0	0	==	==
A Agricoltura, silvicultura pesca	1.629	1.623	1.607	1.599	-1,35	-1,48
B 05 Estrazione di carbone (esclusa torba)	0	0	0	0	==	==
B 08 Altre attività di estrazione di minerali da cave e miniere	0	0	1	1	==	==
B Estrazione di minerali da cave e miniere	0	0	0	0	==	==
C 10 Industrie alimentari	53	51	54	50	1,89	-1,96
C 11 Industria delle bevande	6	5	7	6	16,67	20,00
C 13 Industrie tessili	29	29	28	28	-3,45	-3,45
C 14 Confezione di articoli di abbigliamento; confezione di ar...	64	62	61	58	-4,69	-6,45
C 15 Fabbricazione di articoli in pelle e simili	1	1	2	2	100,00	100,00
C 16 Industria del legno e dei prodotti in legno e sughero (es...	6	6	6	6	0,00	0,00
C 17 Fabbricazione di carta e di prodotti di carta	0	0	1	1	==	==
C 18 Stampa e riproduzione di supporti registrati	16	14	12	10	-25,00	-28,57
C 19 Fabbricazione di coke e prodotti derivanti dalla raffinaz...	1	0	1	0	0,00	==
C 20 Fabbricazione di prodotti chimici	4	3	4	3	0,00	0,00
C 22 Fabbricazione di articoli in gomma e materie plastiche	16	13	15	13	-6,25	0,00
C 23 Fabbricazione di altri prodotti della lavorazione di miner..	7	6	6	5	-14,29	-16,67
C 24 Metallurgia	1	1	1	1	0,00	0,00
C 25 Fabbricazione di prodotti in metallo (esclusi macchinari ...	33	28	32	27	-3,03	-3,57
C 26 Fabbricazione di computer e prodotti di elettronica e ott...	5	5	4	4	-20,00	-20,00
C 27 Fabbricazione di apparecchiature elettriche ed apparecchi...	9	9	9	9	0,00	0,00
C 28 Fabbricazione di macchinari ed apparecchiature nca	14	12	13	11	-7,14	-8,33
C 29 Fabbricazione di autoveicoli, rimorchi e semirimorchi	9	9	9	9	0,00	0,00
C 30 Fabbricazione di altri mezzi di trasporto	0	0	0	0	==	==
C 31 Fabbricazione di mobili	3	2	3	2	0,00	0,00
C 32 Altre industrie manifatturiere	22	22	20	20	-9,09	-9,09
C 33 Riparazione, manutenzione ed installazione di macchine ed...	7	5	5	4	-28,57	-20,00
C Attività manifatturiere	306	283	293	269	-4,25	-4,95
D 35 Fornitura di energia elettrica, gas, vapore e aria condiz...	6	6	7	6	16,67	0,00
D Fornitura di energia elettrica, gas, vapore e aria condiz....	6	6	7	6	16,67	0,00

Totale imprese registrate (*) e attive per Settore di Attività Economica
(Valori assoluti e variazione rispetto al 31 marzo 2020)

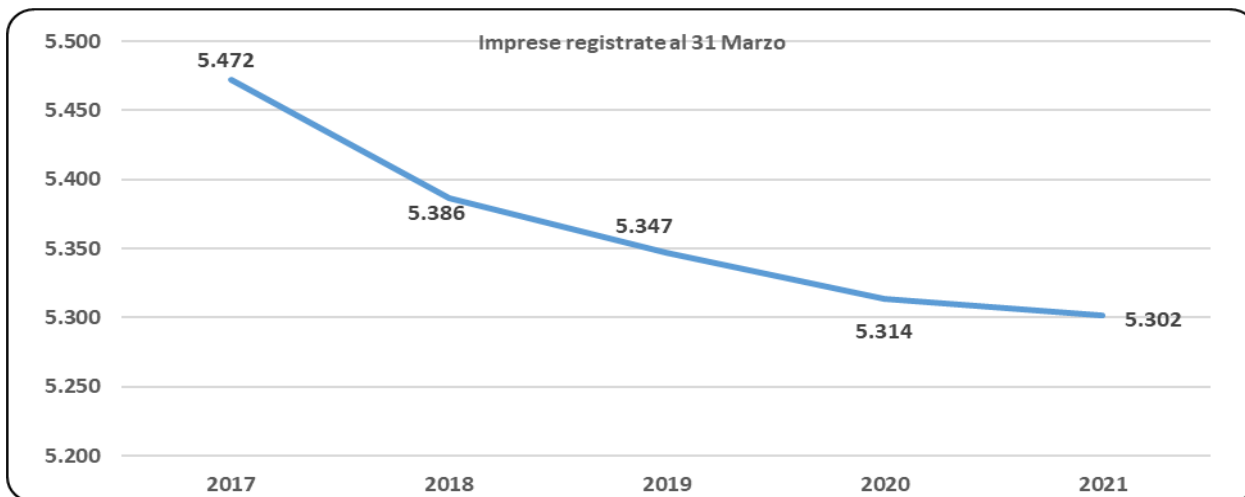
SETTORE DI ATTIVITA' ECONOMICA	31 Marzo 2020		31 Marzo 2021		Var. % 31 Mar 2021/31 Mar 2020	
	Registrate	Attive	Registrate	Attive	Registrate	Attive
E 36 Raccolta, trattamento e fornitura di acqua	0	0	0	0	==	0
E 37 Gestione delle reti fognarie	0	0	0	0	==	0
E 38 Attività di raccolta, trattamento e smaltimento dei rifiu...	4	4	3	3	-25,00	3
E 39 Attività di risanamento e altri servizi di gestione dei r...	0	0	0	0	==	0
E Fornitura di acqua; reti fognarie, attività di gestione d...	4	4	3	3	-25,00	3
F 41 Costruzione di edifici	47	40	51	42	8,51	51
F 42 Ingegneria civile	4	2	4	2	0,00	4
F 43 Lavori di costruzione specializzati	73	67	80	73	9,59	80
F Costruzioni	124	109	135	117	8,87	135
G 45 Commercio all'ingrosso e al dettaglio e riparazione di au...	41	37	43	39	4,88	43
G 46 Commercio all'ingrosso (escluso quello di autoveicoli e d...	219	204	228	214	4,11	228
G 47 Commercio al dettaglio (escluso quello di autoveicoli e d...	880	834	867	829	-1,48	867
G Commercio all'ingrosso e al dettaglio; riparazione di aut...	1.140	1.075	1.138	1.082	-0,18	1.138
H 49 Trasporto terrestre e mediante condotte	27	21	26	20	-3,70	26
H 51 Trasporto aereo	1	1	1	1	0,00	1
H 52 Magazzinaggio e attività di supporto ai trasporti	4	3	4	3	0,00	4
H 53 Servizi postali e attività di corriere	1	1	1	1	0,00	1
H Trasporto e magazzinaggio	33	26	32	25	-3,03	32
I 55 Alloggio	56	49	54	48	-3,57	54
I 56 Attività dei servizi di ristorazione	443	387	454	397	2,48	454
I Attività dei servizi di alloggio e di ristorazione	499	436	508	445	1,80	508
J 58 Attività editoriali	7	7	5	5	-28,57	5
J 59 Attività di produzione cinematografica, di video e di pro...	5	4	3	2	-40,00	3
J 60 Attività di programmazione e trasmissione	0	0	0	0	==	0
J 61 Telecomunicazioni	3	3	2	2	-33,33	2
J 62 Produzione di software, consulenza informatica e attività...	13	13	10	10	-23,08	10
J 63 Attività dei servizi d'informazione e altri servizi infor...	39	37	41	39	5,13	41
J Servizi di informazione e comunicazione	67	64	61	58	-8,96	61
K 64 Attività di servizi finanziari (escluse le assicurazioni....	4	4	3	3	-25,00	3
K 65 Assicurazioni, riassicurazioni e fondi pensione (escluse ...	0	0	0	0	==	0
K 66 Attività ausiliarie dei servizi finanziari e delle attivi...	91	89	101	98	10,99	101
K Attività finanziarie e assicurative	95	93	104	101	9,47	104
L 68 Attività immobiliari	274	258	275	258	0,36	275
L Attività immobiliari	274	258	275	258	0,36	275

OSSERVATORIO DELLA CONGIUNTURA

Totale imprese registrate (*) e attive per Settore di Attività Economica
(Valori assoluti e variazione rispetto al 31 marzo 2020)

SETTORE DI ATTIVITA' ECONOMICA	31 Marzo 2020		31 Marzo 2021		Var. % 31 Mar 2021/31 Mar 2020	
	Registrate	Attive	Registrate	Attive	Registrate	Attive
M 69 Attività legali e contabilità	8	7	8	7	0,00	0,00
M 70 Attività di direzione aziendale e di consulenza gestional...	36	31	38	34	5,56	9,68
M 71 Attività degli studi di architettura e d'ingegneria; coll...	7	7	6	6	-14,29	-14,29
M 72 Ricerca scientifica e sviluppo	0	0	0	0	==	==
M 73 Pubblicità e ricerche di mercato	17	15	1	1	-94,12	-93,33
M 74 Altre attività professionali, scientifiche e tecniche	48	46	17	16	-64,58	-65,22
M 75 Servizi veterinari	0	0	53	51	==	==
M Attività professionali, scientifiche e tecniche	116	106	123	115	6,03	8,49
N 77 Attività di noleggio e leasing operativo	12	10	10	8	-16,67	-20,00
N 79 Attività dei servizi delle agenzie di viaggio, dei tour o...	21	20	20	18	-4,76	-10,00
N 80 Servizi di vigilanza e investigazione	1	1	2	2	100,00	100,00
N 81 Attività di servizi per edifici e paesaggio	121	119	125	121	3,31	1,68
N 82 Attività di supporto per le funzioni d'ufficio e altri se...	58	53	61	57	5,17	7,55
N Noleggio, agenzie di viaggio, servizi di supporto alle imp...	213	203	218	206	2,35	1,48
P 85 Istruzione	34	32	34	33	0,00	3,13
P Istruzione	34	32	34	33	0,00	3,13
Q 86 Assistenza sanitaria	10	7	10	7	0,00	0,00
Q 87 Servizi di assistenza sociale residenziale	17	16	17	16	0,00	0,00
Q 88 Assistenza sociale non residenziale	20	16	18	14	-10,00	-12,50
Q Sanità e assistenza sociale	47	39	45	37	-4,26	-5,13
R 90 Attività creative, artistiche e di intrattenimento	16	16	19	19	18,75	18,75
R 91 Attività di biblioteche, archivi, musei ed altre attività...	1	1	1	1	0,00	0,00
R 92 Attività riguardanti le lotterie, le scommesse, le case d...	5	4	4	4	-20,00	0,00
R 93 Attività sportive, di intrattenimento e di divertimento	21	14	18	13	-14,29	-7,14
R Attività artistiche, sportive, di intrattenimento e diver...	43	35	42	37	-2,33	5,71
S 94 Attività di organizzazioni associative	1	1	1	1	0,00	0,00
S 95 Riparazione di computer e di beni per uso personale e per...	25	24	24	24	-4,00	0,00
S 96 Altre attività di servizi per la persona	489	474	488	473	-0,20	-0,21
S Altre attività di servizi	515	499	513	498	-0,39	-0,20
X Imprese non classificate	169	1	163	4	-3,55	300,00
X Imprese non classificate	169	1	163	4	-3,55	300,00
TOTALE IMPRESE FEMMINILI REGISTRATE	5.314	4.892	5.302	4.894	-0,23	0,04

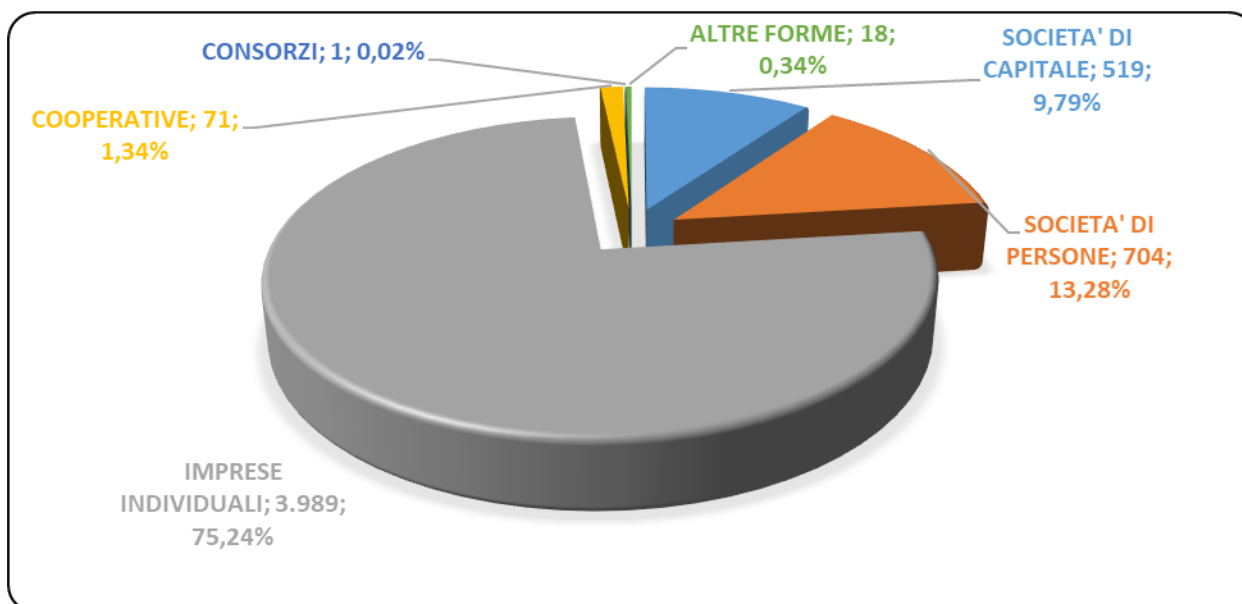
Numero delle imprese registrate (*) al 31 marzo di ogni anno
(Andamento dall'anno 2017 all'anno 2021)



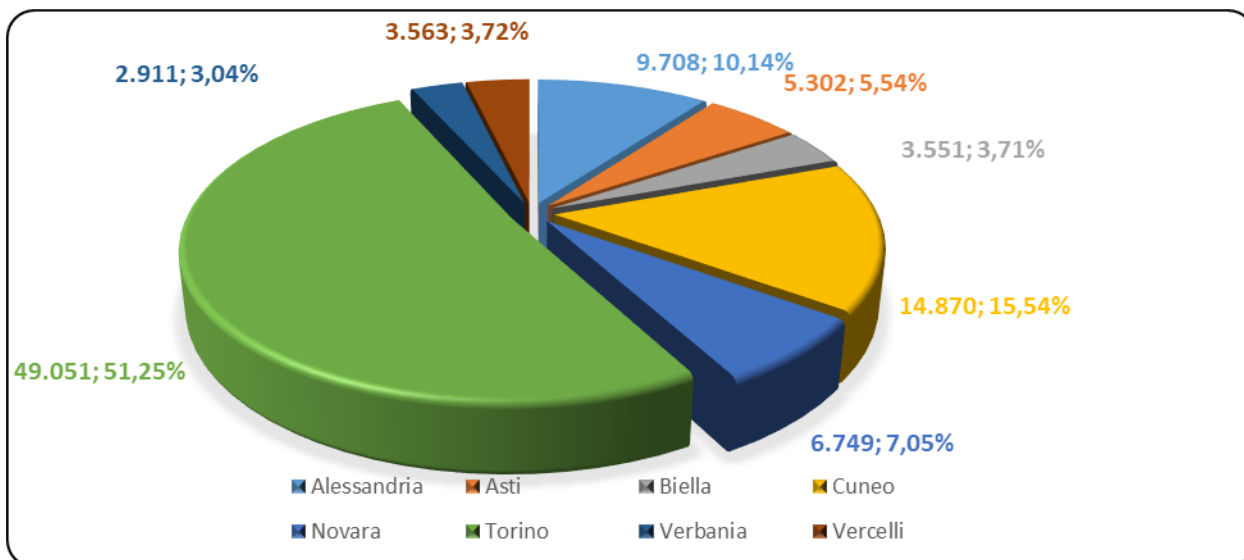
Iscrizioni, cessazioni (), saldo**
(Anni 2021 e 2021 a confronto)

PERIODO	Al 31.03.2020	Al 31.03.2021	Variazione %	Saldo
Iscrizioni	120	86	-28,3	-34
Cessazioni non d'ufficio (**)	151	111	-26,5	-40

Imprese femminili registrate (*) per classe di natura giuridica
(Incidenza % sul totale)



Imprese femminili registrate (*) in Piemonte per provincia
(Consistenza numerica e incidenza percentuale sul totale delle imprese femminili piemontesi)



NOTE:

(*) Lo stock delle imprese registrate tiene conto delle cancellazioni d'ufficio delle Camere di Commercio.

(**) A partire dal 2005, in applicazione del D.P.R. 247 del 23.07.2004 e successiva circolare n° 3585/C del Ministero delle Attività Produttive, le Camere di commercio possono procedere alla cancellazione d'ufficio dal Registro delle imprese di aziende non più operative da almeno tre anni.