



IMPRESE FEMMINILI

PROVINCIA DI ASTI - 30 Settembre 2014
(Elaborazione dati Infocamere - Classifiche ATECO 2007)

1. Totale imprese registrate (*) e attive per Settore di Attività Economica
Valori assoluti e variazioni annue

SETTORE DI ATTIVITA' ECONOMICA	30.09.2013		30.09.2014		Var. % 30.09.2014/30.09.2013	
	Registrate	Attive	Registrate	Attive	Registrate	Attive
A 01 Coltivazioni agricole e produzione di prodotti animali, c...	2.133	2.126	1.950	1.948	-8,58	-8,37
A 02 Silvicultura ed utilizzo di aree forestali	15	15	12	12	-20,00	-20,00
A 03 Pesca e acquacoltura	0	0	0	0	==	==
A Agricoltura, silvicultura pesca	2.148	2.141	1.962	1.960	-8,66	-8,45
B 05 Estrazione di carbone (esclusa torba)	0	0	0	0	==	==
B 08 Altre attività di estrazione di minerali da cave e miniere	0	0	0	0	==	==
B Estrazione di minerali da cave e miniere	0	0	0	0	==	==
C 10 Industrie alimentari	57	53	47	44	-17,54	-16,98
C 11 Industria delle bevande	8	8	8	7	0,00	-12,50
C 13 Industrie tessili	26	26	31	30	19,23	15,38
C 14 Confezione di articoli di abbigliamento; confezione di ar...	58	55	60	57	3,45	3,64
C 15 Fabbricazione di articoli in pelle e simili	1	1	1	1	0,00	0,00
C 16 Industria del legno e dei prodotti in legno e sughero (es...	20	17	7	6	-65,00	-64,71
C 17 Fabbricazione di carta e di prodotti di carta	0	0	0	0	==	==
C 18 Stampa e riproduzione di supporti registrati	12	12	11	11	-8,33	-8,33
C 19 Fabbricazione di coke e prodotti derivanti dalla raffinaz...	1	0	1	0	0,00	==
C 20 Fabbricazione di prodotti chimici	5	4	4	3	-20,00	-25,00
C 22 Fabbricazione di articoli in gomma e materie plastiche	21	20	18	17	-14,29	-15,00
C 23 Fabbricazione di altri prodotti della lavorazione di miner...	11	9	6	6	-45,45	-33,33
C 24 Metallurgia	2	2	1	1	-50,00	-50,00
C 25 Fabbricazione di prodotti in metallo (esclusi macchinari ...	48	43	36	31	-25,00	-27,91
C 26 Fabbricazione di computer e prodotti di elettronica e ott...	8	8	7	7	-12,50	-12,50
C 27 Fabbricazione di apparecchiature elettriche ed apparecchi...	7	7	6	6	-14,29	-14,29
C 28 Fabbricazione di macchinari ed apparecchiature nca	21	17	14	12	-33,33	-29,41
C 29 Fabbricazione di autoveicoli, rimorchi e semirimorchi	13	9	13	9	0,00	0,00
C 30 Fabbricazione di altri mezzi di trasporto	1	1	0	0	-100,00	-100,00
C 31 Fabbricazione di mobili	4	3	3	2	-25,00	-33,33
C 32 Altre industrie manifatturiere	19	19	18	18	-5,26	-5,26
C 33 Riparazione, manutenzione ed installazione di macchine ed...	9	9	0	0	-100,00	-100,00
C Attività manifatturiere	352	323	292	268	-17,05	-17,03
D 35 Fornitura di energia elettrica, gas, vapore e aria condiz...	5	5	2	2	-60,00	-60,00
D Fornitura di energia elettrica, gas, vapore e aria condiz....	5	5	2	2	-60,00	-60,00



IMPRESE FEMMINILI

PROVINCIA DI ASTI - 30 Settembre 2014
(Elaborazione dati Infocamere - Classifiche ATECO 2007)

1. Totale imprese registrate () e attive per Settore di Attività Economica
Valori assoluti e variazioni annue*

SETTORE DI ATTIVITA' ECONOMICA	30.09.2013		30.09.2014		Var. % 30.09.2014/30.09.2013	
	Registrate	Attive	Registrate	Attive	Registrate	Attive
E 36 Raccolta, trattamento e fornitura di acqua	0	0	0	0	==	==
E 37 Gestione delle reti fognarie	0	0	0	0	==	
E 38 Attività di raccolta, trattamento e smaltimento dei rifiu...	4	3	2	2	-50,00	-33,33
E 39 Attività di risanamento e altri servizi di gestione dei r...	1	1	0	0	-100,00	-100,00
E Fornitura di acqua; reti fognarie, attività di gestione d...	5	4	2	2	-60,00	-50,00
F 41 Costruzione di edifici	96	83	58	53	-39,58	-36,14
F 42 Ingegneria civile	4	3	3	2	-25,00	-33,33
F 43 Lavori di costruzione specializzati	98	88	68	62	==	
F Costruzioni	198	174	129	117	-34,85	-32,76
G 45 Commercio all'ingrosso e al dettaglio e riparazione di au...	47	39	31	27	-34,04	-30,77
G 46 Commercio all'ingrosso (escluso quello di autoveicoli e d...	266	241	221	206	-16,92	-14,52
G 47 Commercio al dettaglio (escluso quello di autoveicoli e d...	1.088	1.031	1.048	994	-3,68	-3,59
G Commercio all'ingrosso e al dettaglio; riparazione di aut...	1.401	1.311	1.300	1.227	-7,21	-6,41
H 49 Trasporto terrestre e mediante condotte	39	35	20	17	-48,72	-51,43
H 51 Trasporto aereo	1	1	1	1	0,00	0,00
H 52 Magazzinaggio e attività di supporto ai trasporti	3	2	4	3	33,33	50,00
H 53 Servizi postali e attività di corriere	1	1	0	0	-100,00	-100,00
H Trasporto e magazzinaggio	44	39	25	21	-43,18	-46,15
I 55 Alloggio	34	33	35	33	2,94	0,00
I 56 Attività dei servizi di ristorazione	407	365	435	382	6,88	4,66
I Attività dei servizi di alloggio e di ristorazione	441	398	470	415	6,58	4,27
J 58 Attività editoriali	7	6	5	4	-28,57	-33,33
J 59 Attività di produzione cinematografica, di video e di pro...	4	4	3	3	-25,00	-25,00
J 60 Attività di programmazione e trasmissione	0	0	1	1	==	
J 61 Telecomunicazioni	5	4	5	5	0,00	25,00
J 62 Produzione di software, consulenza informatica e attività...	25	25	10	10	-60,00	-60,00
J 63 Attività dei servizi d'informazione e altri servizi infor...	31	29	24	21	-22,58	-27,59
J Servizi di informazione e comunicazione	72	68	48	44	-33,33	-35,29
K 64 Attività di servizi finanziari (escluse le assicurazioni....	5	5	4	4	-20,00	-20,00
K 65 Assicurazioni, riassicurazioni e fondi pensione (escluse ...	1	1	0	0	-100,00	-100,00
K 66 Attività ausiliarie dei servizi finanziari e delle attivi...	110	108	99	98	-10,00	-9,26
K Attività finanziarie e assicurative	116	114	103	102	-11,21	-10,53
L 68 Attività immobiliari	340	319	251	237	-26,18	-25,71
L Attività immobiliari	340	319	251	237	-26,18	-25,71



IMPRESE FEMMINILI

PROVINCIA DI ASTI - 30 Settembre 2014
(Elaborazione dati Infocamere - Classifiche ATECO 2007)

1. Totale imprese registrate (*) e attive per Settore di Attività Economica
Valori assoluti e variazioni annue

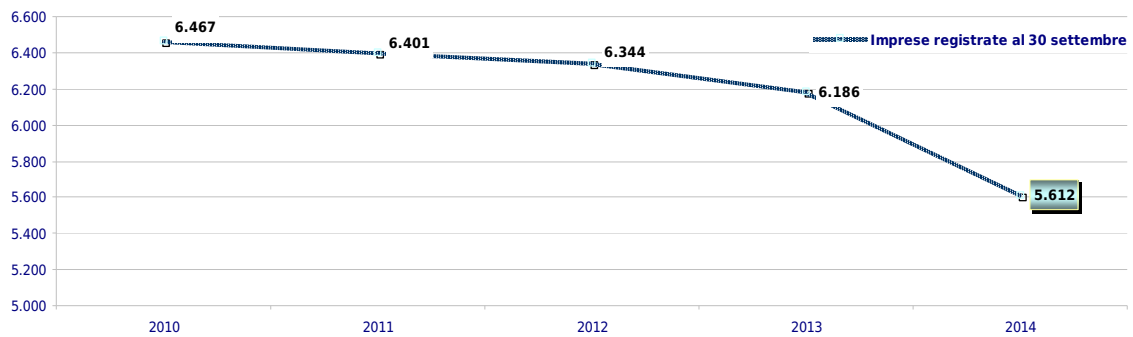
SETTORE DI ATTIVITA' ECONOMICA	30.09.2013		30.09.2014		Var. % 30.09.2014/30.09.2013	
	Registrate	Attive	Registrate	Attive	Registrate	Attive
M 69 Attività legali e contabilità	9	8	9	8	0,00	0,00
M 70 Attività di direzione aziendale e di consulenza gestional...	45	35	33	27	-26,67	-22,86
M 71 Attività degli studi di architettura e d'ingegneria; coll...	10	9	3	3	-70,00	-66,67
M 72 Ricerca scientifica e sviluppo	2	2	0	0	-100,00	-100,00
M 73 Pubblicità e ricerche di mercato	16	14	17	15	6,25	7,14
M 74 Altre attività professionali, scientifiche e tecniche	54	49	46	42	-14,81	-14,29
M 75 Servizi veterinari	1	1	1	1	0,00	0,00
M Attività professionali, scientifiche e tecniche	137	118	109	96	-20,44	-18,64
N 77 Attività di noleggio e leasing operativo	11	8	8	5	-27,27	-37,50
N 79 Attività dei servizi delle agenzie di viaggio, dei tour o...	22	21	23	22	4,55	4,76
N 80 Servizi di vigilanza e investigazione	0	0	0	0	==	==
N 81 Attività di servizi per edifici e paesaggio	98	97	102	99	4,08	2,06
N 82 Attività di supporto per le funzioni d'ufficio e altri se...	44	43	46	43	4,55	0,00
N Noleggio, agenzie di viaggio, servizi di supporto alle imp...	175	169	179	169	2,29	0,00
P 85 Istruzione	20	20	22	22	10,00	10,00
P Istruzione	20	20	22	22	10,00	10,00
Q 86 Assistenza sanitaria	8	6	10	7	25,00	16,67
Q 87 Servizi di assistenza sociale residenziale	8	8	11	10	37,50	25,00
Q 88 Assistenza sociale non residenziale	10	8	15	13	50,00	62,50
Q Sanità e assistenza sociale	26	22	36	30	38,46	36,36
R 90 Attività creative, artistiche e di intrattenimento	16	16	14	13	-12,50	-18,75
R 91 Attività di biblioteche, archivi, musei ed altre attività...	0	0	0	0	==	==
R 92 Attività riguardanti le lotterie, le scommesse, le case d...	6	6	4	4	-33,33	-33,33
R 93 Attività sportive, di intrattenimento e di divertimento	23	18	25	21	8,70	16,67
R Attività artistiche, sportive, di intrattenimento e diver...	45	40	43	38	-4,44	-5,00
S 94 Attività di organizzazioni associative	0	0	0	0	==	==
S 95 Riparazione di computer e di beni per uso personale e per...	13	13	10	10	-23,08	-23,08
S 96 Altre attività di servizi per la persona	448	441	477	468	6,47	6,12
S Altre attività di servizi	461	454	487	478	5,64	5,29
X Imprese non classificate	200	1	152	0	-24,00	-100,00
X Imprese non classificate	200	1	152	0	-24,00	-100,00
TOTALE IMPRESE FEMMINILI REGISTRATE	6.186	5.720	5.612	5.228	-9,28	-8,60



IMPRESE FEMMINILI

PROVINCIA DI ASTI - 30 Settembre 2014
(Elaborazione dati Infocamere - Classifiche ATECO 2007)

2. Numero delle imprese registrate (*) al 30 settembre di ogni anno
Andamento dall'anno 2010 all'anno 2014





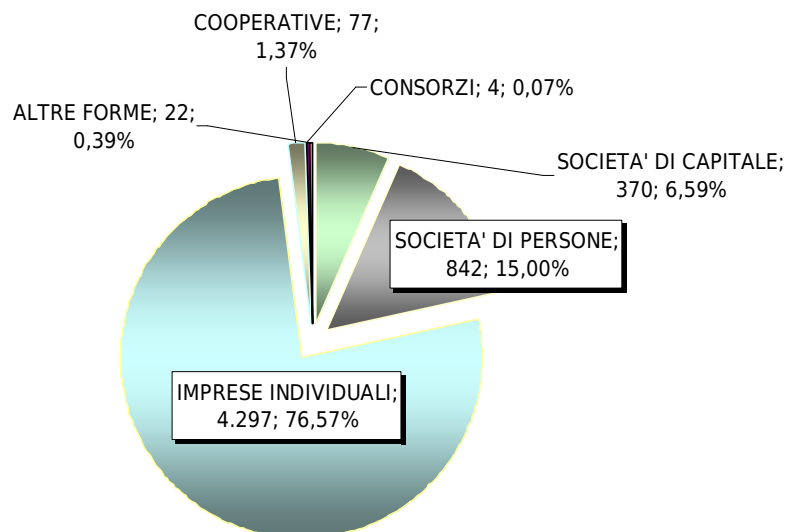
IMPRESE FEMMINILI

PROVINCIA DI ASTI - 30 Settembre 2014
(Elaborazione dati Infocamere - Classifiche ATECO 2007)

3. Iscrizioni, cessazioni (**), saldo Anni 2013 e 2014 a confronto alla data del 30 settembre

PERIODO	Iscrizioni	Cessazioni	Cessazioni non d'ufficio	Saldo iscrizioni e cessazioni non d'ufficio
Al 30.09.2013	319	415	415	-96
Al 30.09.2014	261	340	327	-66

4. imprese femminili registrate (*) per classe di natura giuridica Incidenza % sul totale

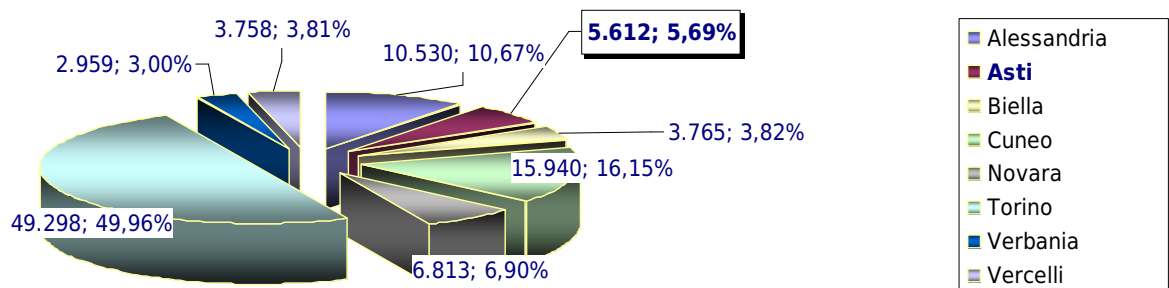




IMPRESE FEMMINILI

PROVINCIA DI ASTI - 30 Settembre 2014
(Elaborazione dati Infocamere - Classifiche ATECO 2007)

5. Imprese femminili registrate (*) in Piemonte per provincia
Consistenza numerica e incidenza percentuale sul totale delle imprese femminili piemontesi



NOTE:

(*) Lo stock delle imprese registrate tiene conto delle cancellazioni d'ufficio delle Camere di Commercio.

(**) A partire dal 2005, in applicazione del D.P.R. 247 del 23.07.2004 e successiva circolare n° 3585/C del Ministero delle Attività Produttive, le Camere di commercio possono procedere alla cancellazione d'ufficio dal Registro delle imprese di aziende non più operative da almeno tre anni.