



IMPRESE FEMMINILI

PROVINCIA DI ASTI - 30 Giugno 2014

(Elaborazione dati Infocamere - Classifiche ATECO 2007)

1. Totale imprese registrate (*) e attive per Settore di Attività Economica Valori assoluti e variazioni annue

SETTORE DI ATTIVITA' ECONOMICA	30.06.2013		30.06.2014		Var. % 30.06.2014/30.06.2013	
	Registrate	Attive	Registrate	Attive	Registrate	Attive
A 01 Coltivazioni agricole e produzione di prodotti animali, c...	2.175	2.167	1.960	1.956	-9,89	-9,74
A 02 Silvicoltura ed utilizzo di aree forestali	15	15	12	12	-20,00	-20,00
A 03 Pesca e acquacoltura	0	0	0	0	==	==
A Agricoltura, silvicoltura pesca	2.190	2.182	1.972	1.968	-9,95	-9,81
B 05 Estrazione di carbone (esclusa torba)	0	0	0	0	==	==
B 08 Altre attività di estrazione di minerali da cave e miniere	0	0	0	0	==	==
B Estrazione di minerali da cave e miniere	0	0	0	0	==	==
C 10 Industrie alimentari	56	52	45	42	-19,64	-19,23
C 11 Industria delle bevande	8	8	8	7	0,00	-12,50
C 13 Industrie tessili	25	25	31	30	24,00	20,00
C 14 Confezione di articoli di abbigliamento; confezione di ar...	60	57	59	57	-1,67	0,00
C 15 Fabbricazione di articoli in pelle e simili	1	1	1	1	0,00	0,00
C 16 Industria del legno e dei prodotti in legno e sughero (es...	20	17	7	6	-65,00	-64,71
C 17 Fabbricazione di carta e di prodotti di carta	0	0	0	0	==	==
C 18 Stampa e riproduzione di supporti registrati	12	12	11	11	-8,33	-8,33
C 19 Fabbricazione di coke e prodotti derivanti dalla raffinaz...	1	0	1	0	0,00	==!
C 20 Fabbricazione di prodotti chimici	5	4	4	3	-20,00	-25,00
C 22 Fabbricazione di articoli in gomma e materie plastiche	20	18	18	17	-10,00	-5,56
C 23 Fabbricazione di altri prodotti della lavorazione di miner...	11	9	7	7	-36,36	-22,22
C 24 Metallurgia	2	2	1	1	-50,00	-50,00
C 25 Fabbricazione di prodotti in metallo (esclusi macchinari ...	50	45	35	30	-30,00	-33,33
C 26 Fabbricazione di computer e prodotti di elettronica e ott...	8	8	7	7	-12,50	-12,50
C 27 Fabbricazione di apparecchiature elettriche ed apparecchi...	7	7	6	6	-14,29	-14,29
C 28 Fabbricazione di macchinari ed apparecchiature nca	20	16	14	12	-30,00	-25,00
C 29 Fabbricazione di autoveicoli, rimorchi e semirimorchi	13	9	13	9	0,00	0,00
C 30 Fabbricazione di altri mezzi di trasporto	1	1	0	0	-100,00	-100,00
C 31 Fabbricazione di mobili	3	2	3	2	0,00	0,00
C 32 Altre industrie manifatturiere	19	19	19	19	0,00	0,00
C 33 Riparazione, manutenzione ed installazione di macchine ed...	10	10	1	1	-90,00	-90,00
C Attività manifatturiere	352	322	291	268	-17,33	-16,77
D 35 Fornitura di energia elettrica, gas, vapore e aria condiz...	5	5	3	3	-40,00	-40,00
D Fornitura di energia elettrica, gas, vapore e aria condiz....	5	5	3	3	-40,00	-40,00



IMPRESE FEMMINILI

PROVINCIA DI ASTI - 30 Giugno 2014

(Elaborazione dati Infocamere - Classifiche ATECO 2007)

1. Totale imprese registrate () e attive per Settore di Attività Economica
Valori assoluti e variazioni annue*

SETTORE DI ATTIVITA' ECONOMICA	30.06.2013		30.06.2014		Var. % 30.06.2014/30.06.2013	
	Registrate	Attive	Registrate	Attive	Registrate	Attive
E 36 Raccolta, trattamento e fornitura di acqua	0	0	0	0	==	==
E 37 Gestione delle reti fognarie	0	0	0	0	==	==
E 38 Attività di raccolta, trattamento e smaltimento dei rifiu...	4	3	2	2	-50,00	-33,33
E 39 Attività di risanamento e altri servizi di gestione dei r...	1	1	1	1	0,00	0,00
E Fornitura di acqua; reti fognarie, attività di gestione d...	5	4	3	3	-40,00	-25,00
F 41 Costruzione di edifici	94	81	56	51	-40,43	-37,04
F 42 Ingegneria civile	4	3	3	2	-25,00	-33,33
F 43 Lavori di costruzione specializzati	94	83	67	61	-28,72	-26,51
F Costruzioni	192	167	126	114	-34,38	-31,74
G 45 Commercio all'ingrosso e al dettaglio e riparazione di au...	44	35	32	28	-27,27	-20,00
G 46 Commercio all'ingrosso (escluso quello di autoveicoli e d...	265	239	219	204	-17,36	-14,64
G 47 Commercio al dettaglio (escluso quello di autoveicoli e d...	1.094	1.037	1.051	993	-3,93	-4,24
G Commercio all'ingrosso e al dettaglio; riparazione di aut...	1.403	1.311	1.302	1.225	-7,20	-6,56
H 49 Trasporto terrestre e mediante condotte	38	34	20	17	-47,37	-50,00
H 51 Trasporto aereo	1	1	1	1	0,00	0,00
H 52 Magazzinaggio e attività di supporto ai trasporti	3	2	4	3	33,33	50,00
H 53 Servizi postali e attività di corriere	1	1	0	0	-100,00	-100,00
H Trasporto e magazzinaggio	43	38	25	21	-41,86	-44,74
I 55 Alloggio	32	31	33	31	3,13	0,00
I 56 Attività dei servizi di ristorazione	396	357	431	375	8,84	5,04
I Attività dei servizi di alloggio e di ristorazione	428	388	464	406	8,41	4,64
J 58 Attività editoriali	7	6	6	5	-14,29	-16,67
J 59 Attività di produzione cinematografica, di video e di pro...	4	4	2	2	-50,00	-50,00
J 60 Attività di programmazione e trasmissione	0	0	1	1	==	==
J 61 Telecomunicazioni	5	4	5	5	0,00	25,00
J 62 Produzione di software, consulenza informatica e attività...	25	25	10	10	-60,00	-60,00
J 63 Attività dei servizi d'informazione e altri servizi infor...	30	28	24	21	-20,00	-25,00
J Servizi di informazione e comunicazione	71	67	48	44	-32,39	-34,33
K 64 Attività di servizi finanziari (escluse le assicurazioni....	5	5	4	4	-20,00	-20,00
K 65 Assicurazioni, riassicurazioni e fondi pensione (escluse ...	1	1	0	0	-100,00	-100,00
K 66 Attività ausiliarie dei servizi finanziari e delle attivi...	101	99	98	97	-2,97	-2,02
K Attività finanziarie e assicurative	107	105	102	101	-4,67	-3,81
L 68 Attività immobiliari	342	322	251	235	-26,61	-27,02
L Attività immobiliari	342	322	251	235	-26,61	-27,02



IMPRESE FEMMINILI

PROVINCIA DI ASTI - 30 Giugno 2014

(Elaborazione dati Infocamere - Classifiche ATECO 2007)

1. Totale imprese registrate (*) e attive per Settore di Attività Economica
Valori assoluti e variazioni annue

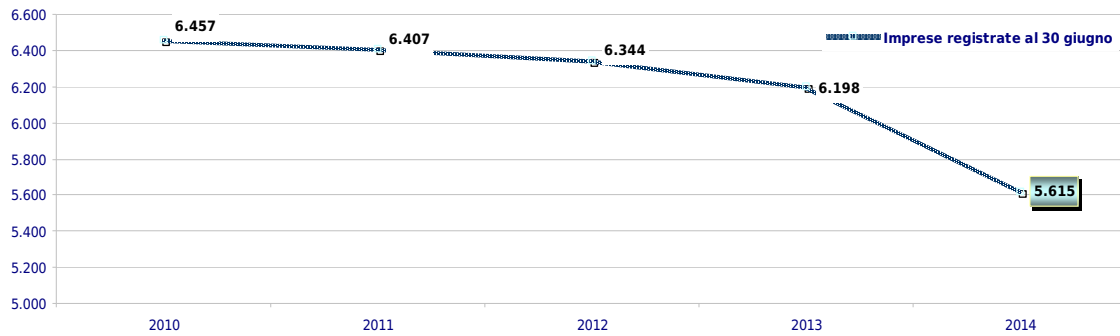
SETTORE DI ATTIVITA' ECONOMICA	30.06.2013		30.06.2014		Var. % 30.06.2014/30.06.2013	
	Registrate	Attive	Registrate	Attive	Registrate	Attive
M 69 Attività legali e contabilità	9	8	9	8	0,00	0,00
M 70 Attività di direzione aziendale e di consulenza gestional...	43	33	32	26	-25,58	-21,21
M 71 Attività degli studi di architettura e d'ingegneria; coll...	10	9	3	3	-70,00	-66,67
M 72 Ricerca scientifica e sviluppo	2	2	0	0	-100,00	-100,00
M 73 Pubblicità e ricerche di mercato	17	15	17	15	0,00	0,00
M 74 Altre attività professionali, scientifiche e tecniche	54	49	47	43	-12,96	-12,24
M 75 Servizi veterinari	1	1	1	1	0,00	0,00
M Attività professionali, scientifiche e tecniche	136	117	109	96	-19,85	-17,95
N 77 Attività di noleggio e leasing operativo	12	9	8	5	-33,33	-44,44
N 79 Attività dei servizi delle agenzie di viaggio, dei tour o...	21	20	24	22	14,29	10,00
N 80 Servizi di vigilanza e investigazione	0	0	0	0	==	==
N 81 Attività di servizi per edifici e paesaggio	99	97	100	97	1,01	0,00
N 82 Attività di supporto per le funzioni d'ufficio e altri se...	44	43	47	44	6,82	2,33
N Noleggio, agenzie di viaggio, servizi di supporto alle imp...	176	169	179	168	1,70	-0,59
P 85 Istruzione	20	19	21	21	5,00	10,53
P Istruzione	20	19	21	21	5,00	10,53
Q 86 Assistenza sanitaria	8	6	10	7	25,00	16,67
Q 87 Servizi di assistenza sociale residenziale	8	8	11	10	37,50	25,00
Q 88 Assistenza sociale non residenziale	10	8	14	12	40,00	50,00
Q Sanità e assistenza sociale	26	22	35	29	34,62	31,82
R 90 Attività creative, artistiche e di intrattenimento	16	16	14	13	-12,50	-18,75
R 91 Attività di biblioteche, archivi, musei ed altre attività...	0	0	0	0	==	==
R 92 Attività riguardanti le lotterie, le scommesse, le case d...	6	6	5	5	-16,67	-16,67
R 93 Attività sportive, di intrattenimento e di divertimento	22	17	24	20	9,09	17,65
R Attività artistiche, sportive, di intrattenimento e diver...	44	39	43	38	-2,27	-2,56
S 94 Attività di organizzazioni associative	0	0	0	0	==	==
S 95 Riparazione di computer e di beni per uso personale e per...	13	13	9	9	-30,77	-30,77
S 96 Altre attività di servizi per la persona	452	447	474	464	4,87	3,80
S Altre attività di servizi	465	460	483	473	3,87	2,83
X Imprese non classificate	193	1	158	1	-18,13	0,00
X Imprese non classificate	193	1	158	1	-18,13	0,00
TOTALE IMPRESE FEMMINILI REGISTRATE	6.198	5.738	5.615	5.214	-9,41	-9,13



IMPRESE FEMMINILI

PROVINCIA DI ASTI - Periodo 30 Giugno 2014
(Elaborazione dati Infocamere - Classifiche ATECO 2007)

2. Numero delle imprese registrate (*) al 30 giugno di ogni anno Andamento dall'anno 2010 all'anno 2014





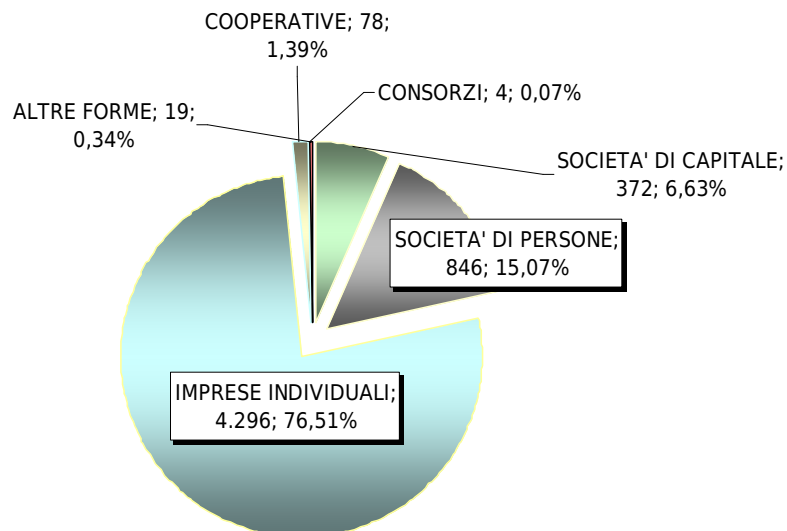
IMPRESE FEMMINILI

PROVINCIA DI ASTI - Periodo 30 Giugno 2014 (Elaborazione dati Infocamere - Classifiche ATECO 2007)

3. Iscrizioni, cessazioni (**), saldo Anni 2013 e 2014 a confronto alla data del 30 giugno

PERIODO	Iscrizioni	Cessazioni	Cessazioni non d'ufficio	Saldo iscrizioni e cessazioni non d'ufficio
Al 30.06.2013	224	304	304	-80
Al 30.06.2014	193	274	261	-68

4. imprese femminili registrate (*) per classe di natura giuridica Incidenza % sul totale



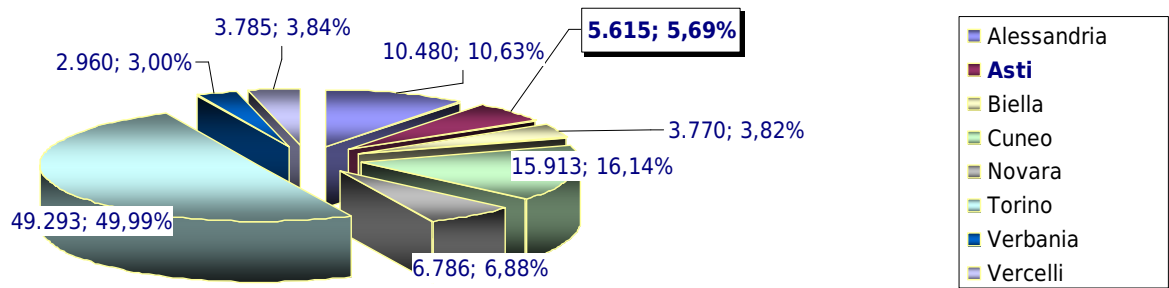


IMPRESE FEMMINILI

PROVINCIA DI ASTI - 30 Giugno 2014

(Elaborazione dati Infocamere - Classifiche ATECO 2007)

5. Imprese femminili registrate (*) in Piemonte per provincia
Consistenza numerica e incidenza percentuale sul totale delle imprese femminili piemontesi



NOTE:

(*) Lo stock delle imprese registrate tiene conto delle cancellazioni d'ufficio delle Camere di Commercio.

(**) A partire dal 2005, in applicazione del D.P.R. 247 del 23.07.2004 e successiva circolare n° 3585/C del Ministero delle Attività Produttive, le Camere di commercio possono procedere alla cancellazione d'ufficio dal Registro delle imprese di aziende non più operative da almeno tre anni.