



IMPRESE FEMMINILI

PROVINCIA DI ASTI - Periodo (Gennaio - Marzo) (Elaborazione dati Infocamere - Classifiche ATECO 2007)

1. Totale imprese registrate (*) e attive per settore di Attività Economica Valori assoluti e variazioni annue

SETTORE DI ATTIVITA' ECONOMICA	31.03.2013		31.03.2014		Var. % 31.03.2014/31.03.2013	
	Registrate	Attive	Registrate	Attive	Registrate	Attive
A 01 Coltivazioni agricole e produzione di prodotti animali, c...	2.203	2.196	1.962	1.958	-10,94	-10,84
A 02 Silvicoltura ed utilizzo di aree forestali	18	18	11	11	-38,89	-38,89
A 03 Pesca e acquacoltura	0	0	0	0	==	==
A Agricoltura, silvicoltura pesca	2.221	2.214	1.973	1.969	-11,17	-11,07
B 05 Estrazione di carbone (esclusa torba)	0	0	0	0	==	==
B 08 Altre attività di estrazione di minerali da cave e miniere	0	0	0	0	==	==
B Estrazione di minerali da cave e miniere	0	0	0	0	==	==
C 10 Industrie alimentari	56	52	45	42	-19,64	-19,23
C 11 Industria delle bevande	8	8	7	6	-12,50	-25,00
C 13 Industrie tessili	25	25	31	30	24,00	20,00
C 14 Confezione di articoli di abbigliamento; confezione di ar...	60	57	59	57	-1,67	0,00
C 15 Fabbricazione di articoli in pelle e simili	1	1	1	1	0,00	0,00
C 16 Industria del legno e dei prodotti in legno e sughero (es...	21	18	8	7	-61,90	-61,11
C 17 Fabbricazione di carta e di prodotti di carta	0	0	0	0	==	==
C 18 Stampa e riproduzione di supporti registrati	11	11	11	11	0,00	0,00
C 19 Fabbricazione di coke e prodotti derivanti dalla raffinaz...	1	0	1	0	0,00	==
C 20 Fabbricazione di prodotti chimici	5	4	4	3	-20,00	-25,00
C 22 Fabbricazione di articoli in gomma e materie plastiche	20	18	19	17	-5,00	-5,56
C 23 Fabbricazione di altri prodotti della lavorazione di miner...	9	7	8	8	-11,11	14,29
C 24 Metallurgia	2	2	1	1	-50,00	-50,00
C 25 Fabbricazione di prodotti in metallo (esclusi macchinari ...	48	43	37	31	-22,92	-27,91
C 26 Fabbricazione di computer e prodotti di elettronica e ott...	8	8	7	7	-12,50	-12,50
C 27 Fabbricazione di apparecchiature elettriche ed apparecchi...	7	7	6	6	-14,29	-14,29
C 28 Fabbricazione di macchinari ed apparecchiature nca	20	16	14	12	-30,00	-25,00
C 29 Fabbricazione di autoveicoli, rimorchi e semirimorchi	13	9	13	9	0,00	0,00
C 30 Fabbricazione di altri mezzi di trasporto	1	1	1	1	0,00	0,00
C 31 Fabbricazione di mobili	3	2	3	2	0,00	0,00
C 32 Altre industrie manifatturiere	19	19	19	19	0,00	0,00
C 33 Riparazione, manutenzione ed installazione di macchine ed...	10	10	1	1	-90,00	-90,00
C Attività manifatturiere	348	318	296	271	-14,94	-14,78
D 35 Fornitura di energia elettrica, gas, vapore e aria condiz...	4	4	3	3	-25,00	-25,00
D Fornitura di energia elettrica, gas, vapore e aria condiz....	4	4	3	3	-25,00	-25,00



IMPRESE FEMMINILI

PROVINCIA DI ASTI - Periodo (Gennaio - Marzo) (Elaborazione dati Infocamere - Classifiche ATECO 2007)

2. Totale imprese registrate (*) e attive per settore di Attività Economica Valori assoluti e variazioni annue

SETTORE DI ATTIVITA' ECONOMICA	31.03.2013		31.03.2014		Var. % 31.03.2014/31.03.2013	
	Registrate	Attive	Registrate	Attive	Registrate	Attive
E 36 Raccolta, trattamento e fornitura di acqua	0	0	0	0	==	==
E 37 Gestione delle reti fognarie	0	0	0	0	==	==
E 38 Attività di raccolta, trattamento e smaltimento dei rifiu...	3	3	2	2	-33,33	-33,33
E 39 Attività di risanamento e altri servizi di gestione dei r...	1	1	1	1	0,00	0,00
E Fornitura di acqua; reti fognarie, attività di gestione d...	4	4	3	3	-25,00	-25,00
F 41 Costruzione di edifici	94	82	57	52	-39,36	-36,59
F 42 Ingegneria civile	4	3	3	2	-25,00	-33,33
F 43 Lavori di costruzione specializzati	95	84	66	61	-30,53	-27,38
F Costruzioni	193	169	126	115	-34,72	-31,95
G 45 Commercio all'ingrosso e al dettaglio e riparazione di au...	42	35	31	27	-26,19	-22,86
G 46 Commercio all'ingrosso (escluso quello di autoveicoli e d...	259	236	211	196	-18,53	-16,95
G 47 Commercio al dettaglio (escluso quello di autoveicoli e d...	1.083	1.033	1.047	989	-3,32	-4,26
G Commercio all'ingrosso e al dettaglio; riparazione di aut...	1.384	1.304	1.289	1.212	-6,86	-7,06
H 49 Trasporto terrestre e mediante condotte	37	33	20	17	-45,95	-48,48
H 51 Trasporto aereo	0	0	1	1	==	==
H 52 Magazzinaggio e attività di supporto ai trasporti	3	2	4	3	33,33	50,00
H 53 Servizi postali e attività di corriere	1	1	0	0	-100,00	-100,00
H Trasporto e magazzinaggio	41	36	25	21	-39,02	-41,67
I 55 Alloggio	32	31	34	31	6,25	0,00
I 56 Attività dei servizi di ristorazione	393	352	424	369	7,89	4,83
I Attività dei servizi di alloggio e di ristorazione	425	383	458	400	7,76	4,44
J 58 Attività editoriali	7	6	6	5	-14,29	-16,67
J 59 Attività di produzione cinematografica, di video e di pro...	4	4	2	2	-50,00	-50,00
J 60 Attività di programmazione e trasmissione	0	0	1	1	==	==
J 61 Telecomunicazioni	5	4	5	5	0,00	25,00
J 62 Produzione di software, consulenza informatica e attività...	24	24	10	10	-58,33	-58,33
J 63 Attività dei servizi d'informazione e altri servizi infor...	30	28	27	24	-10,00	-14,29
J Servizi di informazione e comunicazione	70	66	51	47	-27,14	-28,79
K 64 Attività di servizi finanziari (escluse le assicurazioni....	5	5	3	3	-40,00	-40,00
K 65 Assicurazioni, riassicurazioni e fondi pensione (escluse ...	1	1	0	0	-100,00	-100,00
K 66 Attività ausiliarie dei servizi finanziari e delle attivi...	101	99	98	97	-2,97	-2,02
K Attività finanziarie e assicurative	107	105	101	100	-5,61	-4,76
L 68 Attività immobiliari	336	315	249	233	-25,89	-26,03
L Attività immobiliari	336	315	249	233	-25,89	-26,03



IMPRESE FEMMINILI

PROVINCIA DI ASTI - Periodo (Gennaio - Marzo) (Elaborazione dati Infocamere - Classifiche ATECO 2007)

2. Totale imprese registrate (*) e attive per settore di Attività Economica Valori assoluti e variazioni annue

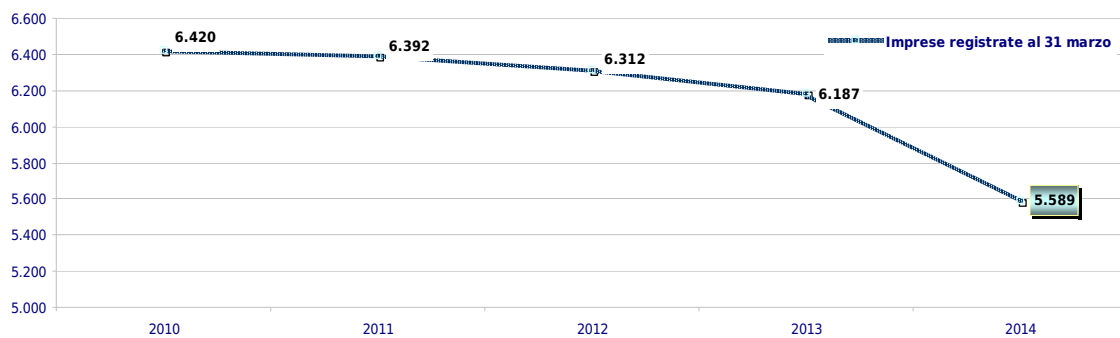
SETTORE DI ATTIVITA' ECONOMICA	31.03.2013		31.03.2014		Var. % 31.03.2014/31.03.2013	
	Registrate	Attive	Registrate	Attive	Registrate	Attive
M 69 Attività legali e contabilità	8	7	9	8	12,50	14,29
M 70 Attività di direzione aziendale e di consulenza gestional...	43	35	31	25	-27,91	-28,57
M 71 Attività degli studi di architettura e d'ingegneria; coll...	10	9	3	3	-70,00	-66,67
M 72 Ricerca scientifica e sviluppo	2	2	0	0	-100,00	-100,00
M 73 Pubblicità e ricerche di mercato	19	17	16	14	-15,79	-17,65
M 74 Altre attività professionali, scientifiche e tecniche	54	49	46	43	-14,81	-12,24
M 75 Servizi veterinari	0	0	1	1	==	==
M Attività professionali, scientifiche e tecniche	136	119	106	94	-22,06	-21,01
N 77 Attività di noleggio e leasing operativo	12	9	8	5	-33,33	-44,44
N 79 Attività dei servizi delle agenzie di viaggio, dei tour o...	23	22	23	21	0,00	-4,55
N 80 Servizi di vigilanza e investigazione	0	0	0	0	==	==
N 81 Attività di servizi per edifici e paesaggio	95	93	98	95	3,16	2,15
N 82 Attività di supporto per le funzioni d'ufficio e altri se...	37	36	46	44	24,32	22,22
N Noleggio, agenzie di viaggio, servizi di supporto alle imp...	167	160	175	165	4,79	3,13
P 85 Istruzione	20	19	22	22	10,00	15,79
P Istruzione	20	19	22	22	10,00	15,79
Q 86 Assistenza sanitaria	9	7	10	7	11,11	0,00
Q 87 Servizi di assistenza sociale residenziale	9	9	10	10	11,11	11,11
Q 88 Assistenza sociale non residenziale	10	8	14	12	40,00	50,00
Q Sanità e assistenza sociale	28	24	34	29	21,43	20,83
R 90 Attività creative, artistiche e di intrattenimento	9	7	14	13	55,56	85,71
R 91 Attività di biblioteche, archivi, musei ed altre attività...	9	9	0	0	-100,00	-100,00
R 92 Attività riguardanti le lotterie, le scommesse, le case d...	10	8	5	5	-50,00	-37,50
R 93 Attività sportive, di intrattenimento e di divertimento	23	19	23	19	0,00	0,00
R Attività artistiche, sportive, di intrattenimento e diver...	46	42	42	37	-8,70	-11,90
S 94 Attività di organizzazioni associative	0	0	0	0	==	==
S 95 Riparazione di computer e di beni per uso personale e per...	14	14	8	8	-42,86	-42,86
S 96 Altre attività di servizi per la persona	458	453	471	461	2,84	1,77
S Altre attività di servizi	472	467	479	469	1,48	0,43
X Imprese non classificate	185	3	157	1	-15,14	-66,67
X Imprese non classificate	185	3	157	1	-15,14	-66,67
TOTALE IMPRESE FEMMINILI REGISTRATE	6.187	5.752	5.589	5.191	-9,67	-9,75



IMPRESE FEMMINILI

PROVINCIA DI ASTI - Periodo (Gennaio - Marzo)
(Elaborazione dati Infocamere - Classifiche ATECO 2007)

2. Numero delle imprese registrate (*) al 31 marzo di ogni anno
Andamento dall'anno 2010 all'anno 2014





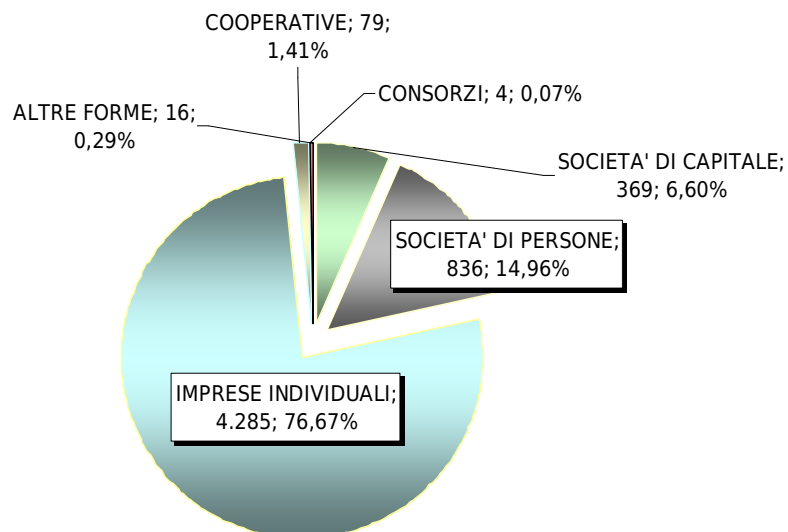
IMPRESE FEMMINILI

PROVINCIA DI ASTI - Periodo (Gennaio - Marzo) (Elaborazione dati Infocamere - Classifiche ATECO 2007)

3. Iscrizioni, cessazioni (**), saldo Anni 2013 e 2014 a confronto alla data del 31 marzo

PERIODO	Iscrizioni	Cessazioni	Cessazioni non d'ufficio	Saldo iscrizioni e cessazioni non d'ufficio
Al 31.03.2013	112	207	207	-95
Al 31.03.2014	120	218	207	-87

4. imprese femminili registrate (*) per classe di natura giuridica Incidenza % sul totale



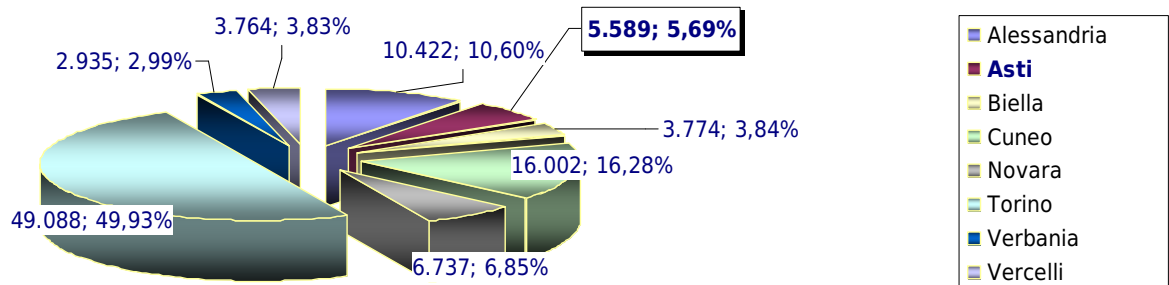


IMPRESE FEMMINILI

PROVINCIA DI ASTI - Periodo (Gennaio - Marzo)

(Elaborazione dati Infocamere - Classifiche ATECO 2007)

5. Imprese femminili registrate (*) in Piemonte per provincia
Consistenza numerica e incidenza percentuale sul totale delle imprese femminili piemontesi



NOTE:

(*) Lo stock delle imprese registrate tiene conto delle cancellazioni d'ufficio delle Camere di Commercio.

(**) A partire dal 2005, in applicazione del D.P.R. 247 del 23.07.2004 e successiva circolare n° 3585/C del Ministero delle Attività Produttive, le Camere di commercio possono procedere alla cancellazione d'ufficio dal Registro delle imprese di aziende non più operative da almeno tre anni.