



IMPRESE FEMMINILI

PROVINCIA DI ASTI - 30 Settembre 2015
(Elaborazione dati Infocamere - Classifiche ATECO 2007)

1. Totale imprese registrate (*) e attive per Settore di Attività Economica
Valori assoluti e variazioni annue

SETTORE DI ATTIVITA' ECONOMICA	30.09.2014		30.09.2015		Var. % 30.09.2015/30.09.2014	
	Registrate	Attive	Registrate	Attive	Registrate	Attive
A 01 Coltivazioni agricole e produzione di prodotti animali, c...	1.950	1.948	1.886	1.884	-3,28	-3,29
A 02 Silvicultura ed utilizzo di aree forestali	12	12	12	12	0,00	0,00
A 03 Pesca e acquacoltura	0	0	0	0	==	==
A Agricoltura, silvicultura pesca	1.962	1.960	1.898	1.896	-3,26	-3,27
B 05 Estrazione di carbone (esclusa torba)	0	0	0	0	==	==
B 08 Altre attività di estrazione di minerali da cave e miniere	0	0	0	0	==	==
B Estrazione di minerali da cave e miniere	0	0	0	0	==	==
C 10 Industrie alimentari	47	44	47	43	0,00	-2,27
C 11 Industria delle bevande	8	7	7	6	-12,50	-14,29
C 13 Industrie tessili	31	30	32	31	3,23	3,33
C 14 Confezione di articoli di abbigliamento; confezione di ar...	60	57	64	62	6,67	8,77
C 15 Fabbricazione di articoli in pelle e simili	1	1	1	1	0,00	0,00
C 16 Industria del legno e dei prodotti in legno e sughero (es...	7	6	8	6	14,29	0,00
C 17 Fabbricazione di carta e di prodotti di carta	0	0	0	0	==	==
C 18 Stampa e riproduzione di supporti registrati	11	11	14	14	27,27	27,27
C 19 Fabbricazione di coke e prodotti derivanti dalla raffinaz...	1	0	1	0	0,00	==
C 20 Fabbricazione di prodotti chimici	4	3	4	3	0,00	0,00
C 22 Fabbricazione di articoli in gomma e materie plastiche	18	17	18	17	0,00	0,00
C 23 Fabbricazione di altri prodotti della lavorazione di miner...	6	6	8	7	33,33	16,67
C 24 Metallurgia	1	1	1	1	0,00	0,00
C 25 Fabbricazione di prodotti in metallo (esclusi macchinari ...	36	31	37	32	2,78	3,23
C 26 Fabbricazione di computer e prodotti di elettronica e ott...	7	7	6	6	-14,29	-14,29
C 27 Fabbricazione di apparecchiature elettriche ed apparecchi...	6	6	7	7	16,67	16,67
C 28 Fabbricazione di macchinari ed apparecchiature nca	14	12	15	12	7,14	0,00
C 29 Fabbricazione di autoveicoli, rimorchi e semirimorchi	13	9	13	10	0,00	11,11
C 30 Fabbricazione di altri mezzi di trasporto	0	0	0	0	==	==
C 31 Fabbricazione di mobili	3	2	3	2	0,00	0,00
C 32 Altre industrie manifatturiere	18	18	17	17	-5,56	-5,56
C 33 Riparazione, manutenzione ed installazione di macchine ed...	0	0	1	0	==	==
C Attività manifatturiere	292	268	304	277	4,11	3,36
D 35 Fornitura di energia elettrica, gas, vapore e aria condiz...	2	2	5	5	150,00	150,00
D Fornitura di energia elettrica, gas, vapore e aria condiz....	2	2	5	5	150,00	150,00



IMPRESE FEMMINILI

PROVINCIA DI ASTI - 30 Settembre 2015
(Elaborazione dati Infocamere - Classifiche ATECO 2007)

1. Totale imprese registrate (*) e attive per Settore di Attività Economica Valori assoluti e variazioni annue

SETTORE DI ATTIVITA' ECONOMICA	30.09.2014		30.09.2015		Var. % 30.09.2015/30.09.2014	
	Registrate	Attive	Registrate	Attive	Registrate	Attive
E 36 Raccolta, trattamento e fornitura di acqua	0	0	0	0	==	==
E 37 Gestione delle reti fognarie	0	0	0	0	==	==
E 38 Attività di raccolta, trattamento e smaltimento dei rifiu...	2	2	2	2	0,00	0,00
E 39 Attività di risanamento e altri servizi di gestione dei r...	0	0	0	0	==	==
E Fornitura di acqua; reti fognarie, attività di gestione d...	2	2	2	2	0,00	0,00
F 41 Costruzione di edifici	58	53	54	49	-6,90	-7,55
F 42 Ingegneria civile	3	2	3	2	0,00	0,00
F 43 Lavori di costruzione specializzati	68	62	77	72	13,24	16,13
F Costruzioni	129	117	134	123	3,88	5,13
G 45 Commercio all'ingrosso e al dettaglio e riparazione di au...	31	27	32	30	3,23	11,11
G 46 Commercio all'ingrosso (escluso quello di autoveicoli e d...	221	206	225	209	1,81	1,46
G 47 Commercio al dettaglio (escluso quello di autoveicoli e d...	1.048	994	1.025	970	-2,19	-2,41
G Commercio all'ingrosso e al dettaglio; riparazione di aut...	1.300	1.227	1.282	1.209	-1,38	-1,47
H 49 Trasporto terrestre e mediante condotte	20	17	23	17	15,00	0,00
H 51 Trasporto aereo	1	1	1	1	0,00	0,00
H 52 Magazzinaggio e attività di supporto ai trasporti	4	3	3	2	-25,00	-33,33
H 53 Servizi postali e attività di corriere	0	0	1	1	==	==
H Trasporto e magazzinaggio	25	21	28	21	12,00	0,00
I 55 Alloggio	35	33	41	39	17,14	18,18
I 56 Attività dei servizi di ristorazione	435	382	435	384	0,00	0,52
I Attività dei servizi di alloggio e di ristorazione	470	415	476	423	1,28	1,93
J 58 Attività editoriali	5	4	6	5	20,00	25,00
J 59 Attività di produzione cinematografica, di video e di pro...	3	3	3	3	0,00	0,00
J 60 Attività di programmazione e trasmissione	1	1	1	1	0,00	0,00
J 61 Telecomunicazioni	5	5	4	4	-20,00	-20,00
J 62 Produzione di software, consulenza informatica e attività...	10	10	10	9	0,00	-10,00
J 63 Attività dei servizi d'informazione e altri servizi infor...	24	21	24	23	0,00	9,52
J Servizi di informazione e comunicazione	48	44	48	45	0,00	2,27
K 64 Attività di servizi finanziari (escluse le assicurazioni....	4	4	4	4	0,00	0,00
K 65 Assicurazioni, riassicurazioni e fondi pensione (escluse ...	0	0	0	0	==	==
K 66 Attività ausiliarie dei servizi finanziari e delle attivi...	99	98	101	101	2,02	3,06
K Attività finanziarie e assicurative	103	102	105	105	1,94	2,94
L 68 Attività immobiliari	251	237	257	243	2,39	2,53
L Attività immobiliari	251	237	257	243	2,39	2,53



IMPRESE FEMMINILI

PROVINCIA DI ASTI - 30 Settembre 2015
(Elaborazione dati Infocamere - Classifiche ATECO 2007)

1. Totale imprese registrate (*) e attive per Settore di Attività Economica
Valori assoluti e variazioni annue

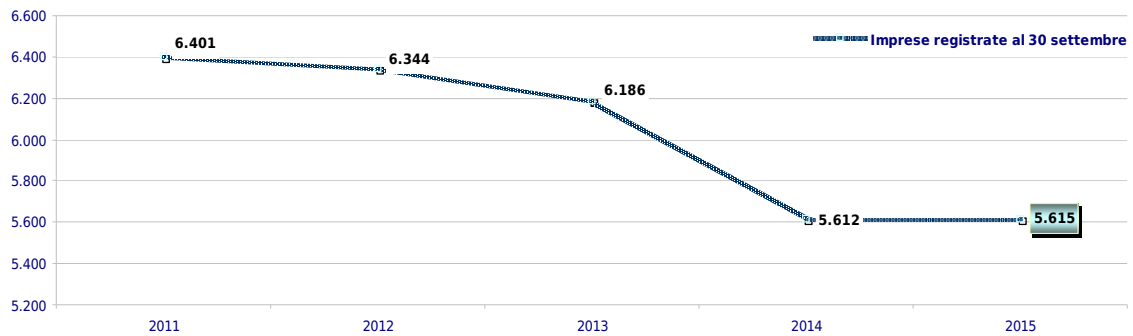
SETTORE DI ATTIVITA' ECONOMICA	30.09.2014		30.09.2015		Var. % 30.09.2015/30.09.2014	
	Registrate	Attive	Registrate	Attive	Registrate	Attive
M 69 Attività legali e contabilità	9	8	9	8	0,00	0,00
M 70 Attività di direzione aziendale e di consulenza gestional...	33	27	33	28	0,00	3,70
M 71 Attività degli studi di architettura e d'ingegneria; coll...	3	3	3	2	0,00	-33,33
M 72 Ricerca scientifica e sviluppo	0	0	0	0	==	==
M 73 Pubblicità e ricerche di mercato	17	15	19	16	11,76	6,67
M 74 Altre attività professionali, scientifiche e tecniche	46	42	46	43	0,00	2,38
M 75 Servizi veterinari	1	1	1	1	0,00	0,00
M Attività professionali, scientifiche e tecniche	109	96	111	98	1,83	2,08
N 77 Attività di noleggio e leasing operativo	8	5	8	6	0,00	20,00
N 79 Attività dei servizi delle agenzie di viaggio, dei tour o...	23	22	22	22	-4,35	0,00
N 80 Servizi di vigilanza e investigazione	0	0	0	0	==	==
N 81 Attività di servizi per edifici e paesaggio	102	99	108	105	5,88	6,06
N 82 Attività di supporto per le funzioni d'ufficio e altri se...	46	43	54	51	17,39	18,60
N Noleggio, agenzie di viaggio, servizi di supporto alle imp...	179	169	192	184	7,26	8,88
P 85 Istruzione	22	22	23	22	4,55	0,00
P Istruzione	22	22	23	22	4,55	0,00
Q 86 Assistenza sanitaria	10	7	9	5	-10,00	-28,57
Q 87 Servizi di assistenza sociale residenziale	11	10	13	11	18,18	10,00
Q 88 Assistenza sociale non residenziale	15	13	18	16	20,00	23,08
Q Sanità e assistenza sociale	36	30	40	32	11,11	6,67
R 90 Attività creative, artistiche e di intrattenimento	14	13	13	12	-7,14	-7,69
R 91 Attività di biblioteche, archivi, musei ed altre attività...	0	0	0	0	==	==
R 92 Attività riguardanti le lotterie, le scommesse, le case d...	4	4	4	4	0,00	0,00
R 93 Attività sportive, di intrattenimento e di divertimento	25	21	25	19	0,00	-9,52
R Attività artistiche, sportive, di intrattenimento e diver...	43	38	42	35	-2,33	-7,89
S 94 Attività di organizzazioni associative	0	0	1	1	==	==
S 95 Riparazione di computer e di beni per uso personale e per...	10	10	14	14	40,00	40,00
S 96 Altre attività di servizi per la persona	477	468	485	477	1,68	1,92
S Altre attività di servizi	487	478	500	492	2,67	2,93
X Imprese non classificate	152	0	168	2	10,53	==
X Imprese non classificate	152	0	168	2	10,53	==
TOTALE IMPRESE FEMMINILI REGistrate	5.612	5.228	5.615	5.214	0,05	-0,27



IMPRESE FEMMINILI

PROVINCIA DI ASTI - 30 Settembre 2015
(Elaborazione dati Infocamere - Classifiche ATECO 2007)

2. Numero delle imprese registrate (*) al 30 settembre di ogni anno
Andamento dall'anno 2011 all'anno 2015





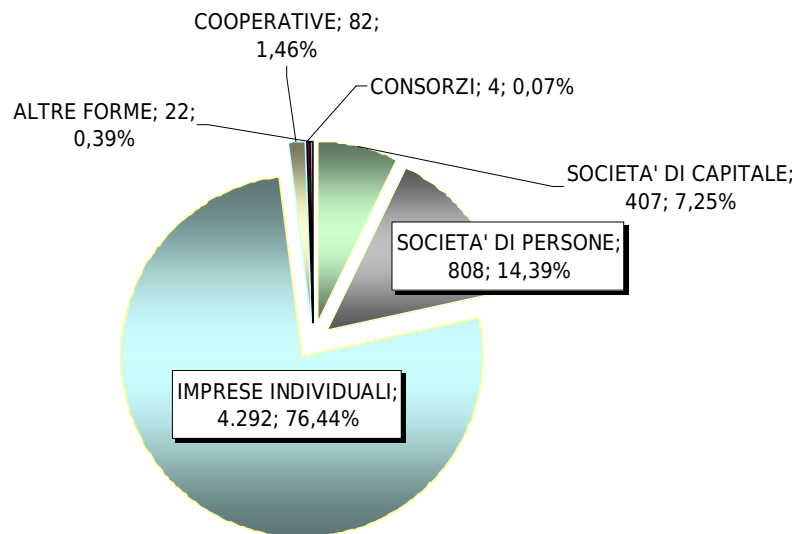
IMPRESE FEMMINILI

PROVINCIA DI ASTI - 30 Settembre 2015
(Elaborazione dati Infocamere - Classifiche ATECO 2007)

3. Iscrizioni, cessazioni (**), saldo Anni 2014 e 2015 a confronto alla data del 30 settembre

PERIODO	Iscrizioni	Cessazioni	Cessazioni non d'ufficio	Saldo iscrizioni e cessazioni non d'ufficio
Al 30.09.2014	261	340	327	-66
Al 30.09.2015	331	344	309	22

4. imprese femminili registrate (*) per classe di natura giuridica Incidenza % sul totale

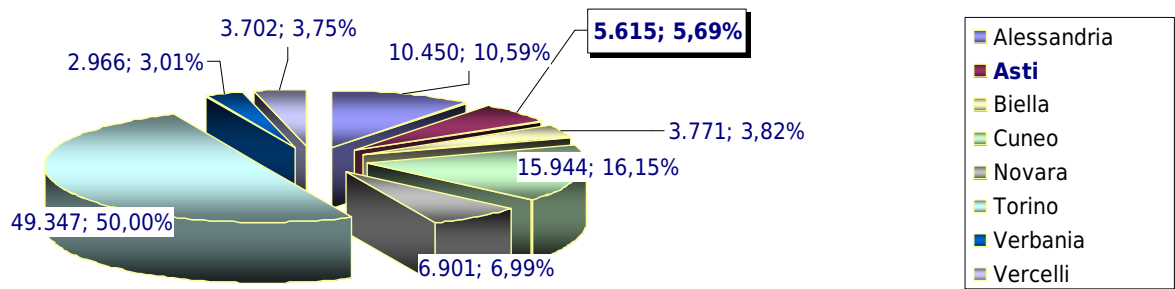




IMPRESE FEMMINILI

PROVINCIA DI ASTI - 30 Settembre 2015
(Elaborazione dati Infocamere - Classifiche ATECO 2007)

5. Imprese femminili registrate (*) in Piemonte per provincia
Consistenza numerica e incidenza percentuale sul totale delle imprese femminili piemontesi



NOTE:

(*) Lo stock delle imprese registrate tiene conto delle cancellazioni d'ufficio delle Camere di Commercio.

(**) A partire dal 2005, in applicazione del D.P.R. 247 del 23.07.2004 e successiva circolare n° 3585/C del Ministero delle Attività Produttive, le Camere di commercio possono procedere alla cancellazione d'ufficio dal Registro delle imprese di aziende non più operative da almeno tre anni.