



## IMPRESE FEMMINILI

### PROVINCIA DI ASTI - 30 Giugno 2015

(Elaborazione dati Infocamere - Classifiche ATECO 2007)

#### 1. Totale imprese registrate (\*) e attive per Settore di Attività Economica Valori assoluti e variazioni annue

SETTORE DI ATTIVITA' ECONOMICA	30.06.2014		30.06.2015		Var. % 30.06.2015/30.06.2014	
	Registrate	Attive	Registrate	Attive	Registrate	Attive
A 01 Coltivazioni agricole e produzione di prodotti animali, c...	1.960	1.956	1.889	1.887	-3,62	-3,53
A 02 Silvicultura ed utilizzo di aree forestali	12	12	12	12	0,00	0,00
A 03 Pesca e acquacoltura	0	0	0	0	==	==
<b>A Agricoltura, silvicultura pesca</b>	<b>1.972</b>	<b>1.968</b>	<b>1.901</b>	<b>1.899</b>	<b>-3,60</b>	<b>-3,51</b>
B 05 Estrazione di carbone (esclusa torba)	0	0	0	0	==	==
B 08 Altre attività di estrazione di minerali da cave e miniere	0	0	0	0	==	==
<b>B Estrazione di minerali da cave e miniere</b>	<b>0</b>	<b>0</b>	<b>0</b>	<b>0</b>	<b>==</b>	<b>==</b>
C 10 Industrie alimentari	45	42	45	41	0,00	-2,38
C 11 Industria delle bevande	8	7	7	6	-12,50	-14,29
C 13 Industrie tessili	31	30	33	32	6,45	6,67
C 14 Confezione di articoli di abbigliamento; confezione di ar...	59	57	62	60	5,08	5,26
C 15 Fabbricazione di articoli in pelle e simili	1	1	1	1	0,00	0,00
C 16 Industria del legno e dei prodotti in legno e sughero (es...	7	6	9	7	28,57	16,67
C 17 Fabbricazione di carta e di prodotti di carta	0	0	0	0	==	==
C 18 Stampa e riproduzione di supporti registrati	11	11	12	12	9,09	9,09
C 19 Fabbricazione di coke e prodotti derivanti dalla raffinaz...	1	0	1	0	0,00	==
C 20 Fabbricazione di prodotti chimici	4	3	4	3	0,00	0,00
C 22 Fabbricazione di articoli in gomma e materie plastiche	18	17	19	18	5,56	5,88
C 23 Fabbricazione di altri prodotti della lavorazione di miner...	7	7	7	6	0,00	-14,29
C 24 Metallurgia	1	1	1	1	0,00	0,00
C 25 Fabbricazione di prodotti in metallo (esclusi macchinari ...	35	30	37	33	5,71	10,00
C 26 Fabbricazione di computer e prodotti di elettronica e ott...	7	7	7	7	0,00	0,00
C 27 Fabbricazione di apparecchiature elettriche ed apparecchi...	6	6	7	7	16,67	16,67
C 28 Fabbricazione di macchinari ed apparecchiature nca	14	12	14	11	0,00	-8,33
C 29 Fabbricazione di autoveicoli, rimorchi e semirimorchi	13	9	14	10	7,69	11,11
C 30 Fabbricazione di altri mezzi di trasporto	0	0	0	0	==	==
C 31 Fabbricazione di mobili	3	2	3	2	0,00	0,00
C 32 Altre industrie manifatturiere	19	19	18	18	-5,26	-5,26
C 33 Riparazione, manutenzione ed installazione di macchine ed...	1	1	1	0	0,00	-100,00
<b>C Attività manifatturiere</b>	<b>291</b>	<b>268</b>	<b>302</b>	<b>275</b>	<b>3,78</b>	<b>2,61</b>
D 35 Fornitura di energia elettrica, gas, vapore e aria condiz...	3	3	4	4	33,33	33,33
<b>D Fornitura di energia elettrica, gas, vapore e aria condiz....</b>	<b>3</b>	<b>3</b>	<b>4</b>	<b>4</b>	<b>33,33</b>	<b>33,33</b>



## IMPRESE FEMMINILI

### PROVINCIA DI ASTI - 30 Giugno 2015

(Elaborazione dati Infocamere - Classifiche ATECO 2007)

#### 1. Totale imprese registrate (\*) e attive per Settore di Attività Economica Valori assoluti e variazioni annue

SETTORE DI ATTIVITA' ECONOMICA	30.06.2014		30.06.2015		Var. % 30.06.2015/30.06.2014	
	Registrate	Attive	Registrate	Attive	Registrate	Attive
E 36 Raccolta, trattamento e fornitura di acqua	0	0	0	0	==	==
E 37 Gestione delle reti fognarie	0	0	0	0	==	==
E 38 Attività di raccolta, trattamento e smaltimento dei rifiu...	2	2	1	1	-50,00	-50,00
E 39 Attività di risanamento e altri servizi di gestione dei r...	1	1	0	0	-100,00	-100,00
<b>E Fornitura di acqua; reti fognarie, attività di gestione d...</b>	<b>3</b>	<b>3</b>	<b>1</b>	<b>1</b>	<b>-66,67</b>	<b>-66,67</b>
F 41 Costruzione di edifici	56	51	55	49	-1,79	-3,92
F 42 Ingegneria civile	3	2	3	2	0,00	0,00
F 43 Lavori di costruzione specializzati	67	61	75	70	11,94	14,75
<b>F Costruzioni</b>	<b>126</b>	<b>114</b>	<b>133</b>	<b>121</b>	<b>5,56</b>	<b>6,14</b>
G 45 Commercio all'ingrosso e al dettaglio e riparazione di au...	32	28	32	29	0,00	3,57
G 46 Commercio all'ingrosso (escluso quello di autoveicoli e d...	219	204	233	216	6,39	5,88
G 47 Commercio al dettaglio (escluso quello di autoveicoli e d...	1.051	993	1.027	973	-2,28	-2,01
<b>G Commercio all'ingrosso e al dettaglio; riparazione di aut...</b>	<b>1.302</b>	<b>1.225</b>	<b>1.292</b>	<b>1.218</b>	<b>-0,77</b>	<b>-0,57</b>
H 49 Trasporto terrestre e mediante condotte	20	17	22	17	10,00	0,00
H 51 Trasporto aereo	1	1	1	1	0,00	0,00
H 52 Magazzinaggio e attività di supporto ai trasporti	4	3	3	2	-25,00	-33,33
H 53 Servizi postali e attività di corriere	0	0	1	1	==	==
<b>H Trasporto e magazzinaggio</b>	<b>25</b>	<b>21</b>	<b>27</b>	<b>21</b>	<b>8,00</b>	<b>0,00</b>
I 55 Alloggio	33	31	39	37	18,18	19,35
I 56 Attività dei servizi di ristorazione	431	375	432	381	0,23	1,60
<b>I Attività dei servizi di alloggio e di ristorazione</b>	<b>464</b>	<b>406</b>	<b>471</b>	<b>418</b>	<b>1,51</b>	<b>2,96</b>
J 58 Attività editoriali	6	5	6	5	0,00	0,00
J 59 Attività di produzione cinematografica, di video e di pro...	2	2	3	3	50,00	50,00
J 60 Attività di programmazione e trasmissione	1	1	1	1	0,00	0,00
J 61 Telecomunicazioni	5	5	4	4	-20,00	-20,00
J 62 Produzione di software, consulenza informatica e attività...	10	10	10	10	0,00	0,00
J 63 Attività dei servizi d'informazione e altri servizi infor...	24	21	24	23	0,00	9,52
<b>J Servizi di informazione e comunicazione</b>	<b>48</b>	<b>44</b>	<b>48</b>	<b>46</b>	<b>0,00</b>	<b>4,55</b>
K 64 Attività di servizi finanziari (escluse le assicurazioni....	4	4	4	4	0,00	0,00
K 65 Assicurazioni, riassicurazioni e fondi pensione (escluse ...	0	0	0	0	==	==
K 66 Attività ausiliarie dei servizi finanziari e delle attivi...	98	97	100	100	2,04	3,09
<b>K Attività finanziarie e assicurative</b>	<b>102</b>	<b>101</b>	<b>104</b>	<b>104</b>	<b>1,96</b>	<b>2,97</b>
L 68 Attività immobiliari	251	235	256	241	1,99	2,55
<b>L Attività immobiliari</b>	<b>251</b>	<b>235</b>	<b>256</b>	<b>241</b>	<b>1,99</b>	<b>2,55</b>



## IMPRESE FEMMINILI

**PROVINCIA DI ASTI - 30 Giugno 2015**

(Elaborazione dati Infocamere - Classifiche ATECO 2007)

**1. Totale imprese registrate (\*) e attive per Settore di Attività Economica**  
Valori assoluti e variazioni annue

SETTORE DI ATTIVITA' ECONOMICA	30.06.2014		30.06.2015		Var. % 30.06.2015/30.06.2014	
	Registrate	Attive	Registrate	Attive	Registrate	Attive
M 69 Attività legali e contabilità	9	8	9	8	0,00	0,00
M 70 Attività di direzione aziendale e di consulenza gestional...	32	26	33	28	3,13	7,69
M 71 Attività degli studi di architettura e d'ingegneria; coll...	3	3	3	2	0,00	-33,33
M 72 Ricerca scientifica e sviluppo	0	0	0	0	==	==
M 73 Pubblicità e ricerche di mercato	17	15	20	18	17,65	20,00
M 74 Altre attività professionali, scientifiche e tecniche	47	43	49	46	4,26	6,98
M 75 Servizi veterinari	1	1	1	1	0,00	0,00
<b>M Attività professionali, scientifiche e tecniche</b>	<b>109</b>	<b>96</b>	<b>115</b>	<b>103</b>	<b>5,50</b>	<b>7,29</b>
N 77 Attività di noleggio e leasing operativo	8	5	7	5	-12,50	0,00
N 79 Attività dei servizi delle agenzie di viaggio, dei tour o...	24	22	22	22	-8,33	0,00
N 80 Servizi di vigilanza e investigazione	0	0	0	0	==	==
N 81 Attività di servizi per edifici e paesaggio	100	97	109	105	9,00	8,25
N 82 Attività di supporto per le funzioni d'ufficio e altri se...	47	44	56	52	19,15	18,18
<b>N Noleggio, agenzie di viaggio, servizi di supporto alle imp...</b>	<b>179</b>	<b>168</b>	<b>194</b>	<b>184</b>	<b>8,38</b>	<b>9,52</b>
P 85 Istruzione	21	21	21	21	0,00	0,00
<b>P Istruzione</b>	<b>21</b>	<b>21</b>	<b>21</b>	<b>21</b>	<b>0,00</b>	<b>0,00</b>
Q 86 Assistenza sanitaria	10	7	9	4	-10,00	-42,86
Q 87 Servizi di assistenza sociale residenziale	11	10	12	10	9,09	0,00
Q 88 Assistenza sociale non residenziale	14	12	16	14	14,29	16,67
<b>Q Sanità e assistenza sociale</b>	<b>35</b>	<b>29</b>	<b>37</b>	<b>28</b>	<b>5,71</b>	<b>-3,45</b>
R 90 Attività creative, artistiche e di intrattenimento	14	13	13	12	-7,14	-7,69
R 91 Attività di biblioteche, archivi, musei ed altre attività...	0	0	0	0	==	==
R 92 Attività riguardanti le lotterie, le scommesse, le case d...	5	5	4	4	-20,00	-20,00
R 93 Attività sportive, di intrattenimento e di divertimento	24	20	24	19	0,00	-5,00
<b>R Attività artistiche, sportive, di intrattenimento e diver...</b>	<b>43</b>	<b>38</b>	<b>41</b>	<b>35</b>	<b>-4,65</b>	<b>-7,89</b>
S 94 Attività di organizzazioni associative	0	0	1	1	==	==
S 95 Riparazione di computer e di beni per uso personale e per...	9	9	14	14	55,56	55,56
S 96 Altre attività di servizi per la persona	474	464	486	479	2,53	3,23
<b>S Altre attività di servizi</b>	<b>483</b>	<b>473</b>	<b>501</b>	<b>494</b>	<b>3,73</b>	<b>4,44</b>
X Imprese non classificate	158	1	167	1	5,70	0,00
<b>X Imprese non classificate</b>	<b>158</b>	<b>1</b>	<b>167</b>	<b>1</b>	<b>5,70</b>	<b>0,00</b>
<b>TOTALE IMPRESE FEMMINILI REGISTRATE</b>	<b>5.615</b>	<b>5.214</b>	<b>5.615</b>	<b>5.214</b>	<b>0,00</b>	<b>0,00</b>

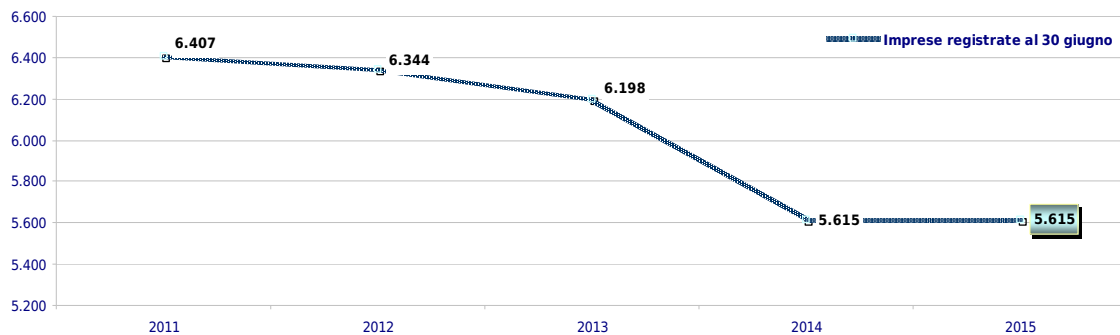


## IMPRESE FEMMINILI

### PROVINCIA DI ASTI - 30 Giugno 2015

(Elaborazione dati Infocamere - Classifiche ATECO 2007)

#### 2. Numero delle imprese registrate (\*) al 30 giugno di ogni anno Andamento dall'anno 2011 all'anno 2015





## IMPRESE FEMMINILI

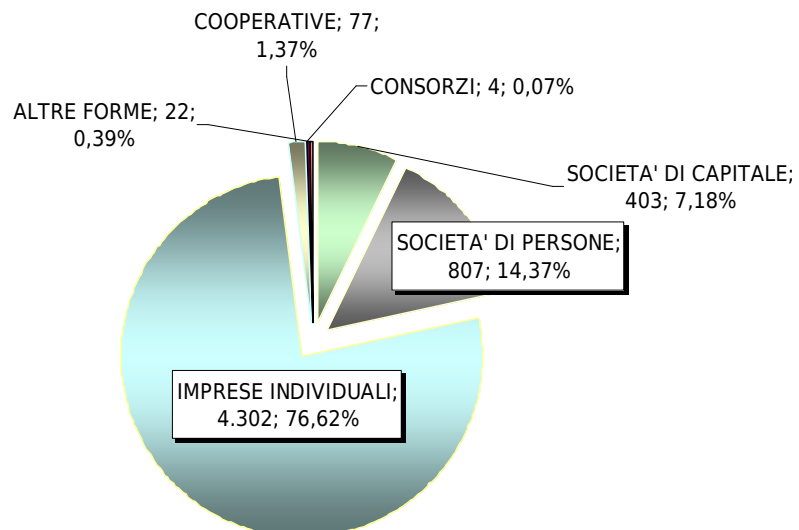
### PROVINCIA DI ASTI - 30 Giugno 2015

(Elaborazione dati Infocamere - Classifiche ATECO 2007)

#### 3. Iscrizioni, cessazioni (\*\*), saldo Anni 2014 e 2015 a confronto alla data del 30 giugno

PERIODO	Iscrizioni	Cessazioni	Cessazioni non d'ufficio	Saldo iscrizioni e cessazioni non d'ufficio
Al 30.06.2014	193	274	261	<b>-68</b>
Al 30.06.2015	255	256	239	<b>+16</b>

#### 4. imprese femminili registrate (\*) per classe di natura giuridica Incidenza % sul totale



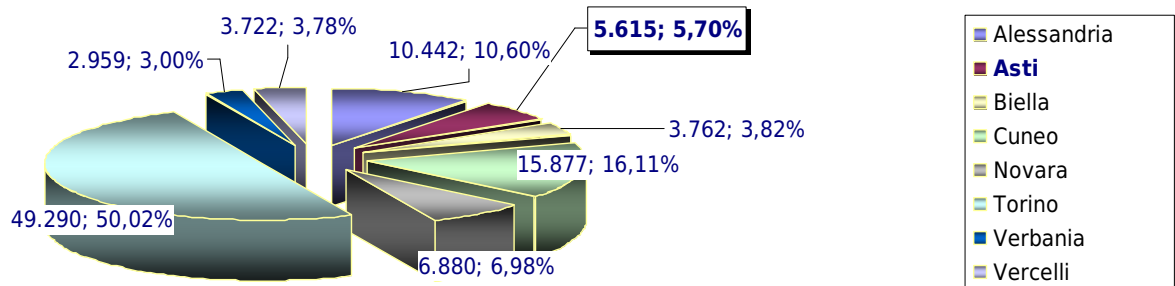


## IMPRESE FEMMINILI

**PROVINCIA DI ASTI - 30 Giugno 2015**

(Elaborazione dati Infocamere - Classifiche ATECO 2007)

5. Imprese femminili registrate (\*) in Piemonte per provincia  
Consistenza numerica e incidenza percentuale sul totale delle imprese femminili piemontesi



### NOTE:

(\*) Lo stock delle imprese registrate tiene conto delle cancellazioni d'ufficio delle Camere di Commercio.

(\*\*) A partire dal 2005, in applicazione del D.P.R. 247 del 23.07.2004 e successiva circolare n° 3585/C del Ministero delle Attività Produttive, le Camere di commercio possono procedere alla cancellazione d'ufficio dal Registro delle imprese di aziende non più operative da almeno tre anni.