



IMPRESE FEMMINILI

PROVINCIA DI ASTI - 31 Marzo 2015

(Elaborazione dati Infocamere - Classifiche ATECO 2007)

1. *Totale imprese registrate (*) e attive per settore di Attività Economica
Valori assoluti e variazioni annue*

SETTORE DI ATTIVITA' ECONOMICA	31.03.2014		31.03.2015		Var. % 31.03.2015/31.03.2014	
	Registrate	Attive	Registrate	Attive	Registrate	Attive
A 01 Coltivazioni agricole e produzione di prodotti animali, c...	1.962	1.958	1.887	1.885	-3,82	-3,73
A 02 Silvicultura ed utilizzo di aree forestali	11	11	12	12	9,09	9,09
A 03 Pesca e acquacoltura	0	0	0	0	==	#==
A Agricoltura, silvicultura pesca	1.973	1.969	1.899	1.897	-3,75	-3,66
B 05 Estrazione di carbone (esclusa torba)	0	0	0	0	==	==
B 08 Altre attività di estrazione di minerali da cave e miniere	0	0	0	0	==	==
B Estrazione di minerali da cave e miniere	0	0	0	0	==	==
C 10 Industrie alimentari	45	42	49	45	8,89	7,14
C 11 Industria delle bevande	7	6	6	5	-14,29	-16,67
C 13 Industrie tessili	31	30	33	32	6,45	6,67
C 14 Confezione di articoli di abbigliamento; confezione di ar...	59	57	59	57	0,00	0,00
C 15 Fabbricazione di articoli in pelle e simili	1	1	1	1	0,00	0,00
C 16 Industria del legno e dei prodotti in legno e sughero (es...	8	7	9	7	12,50	0,00
C 17 Fabbricazione di carta e di prodotti di carta	0	0	0	0	==	==
C 18 Stampa e riproduzione di supporti registrati	11	11	12	12	9,09	9,09
C 19 Fabbricazione di coke e prodotti derivanti dalla raffinaz...	1	0	1	0	0,00	==
C 20 Fabbricazione di prodotti chimici	4	3	4	3	0,00	0,00
C 22 Fabbricazione di articoli in gomma e materie plastiche	19	17	17	16	-10,53	-5,88
C 23 Fabbricazione di altri prodotti della lavorazione di miner...	8	8	6	5	-25,00	-37,50
C 24 Metallurgia	1	1	0	0	-100,00	-100,00
C 25 Fabbricazione di prodotti in metallo (esclusi macchinari ...	37	31	36	32	-2,70	3,23
C 26 Fabbricazione di computer e prodotti di elettronica e ott...	7	7	7	7	0,00	0,00
C 27 Fabbricazione di apparecchiature elettriche ed apparecchi...	6	6	5	5	-16,67	-16,67
C 28 Fabbricazione di macchinari ed apparecchiature nca	14	12	14	11	0,00	-8,33
C 29 Fabbricazione di autoveicoli, rimorchi e semirimorchi	13	9	13	9	0,00	0,00
C 30 Fabbricazione di altri mezzi di trasporto	1	1	0	0	-100,00	-100,00
C 31 Fabbricazione di mobili	3	2	3	2	0,00	0,00
C 32 Altre industrie manifatturiere	19	19	18	18	-5,26	-5,26
C 33 Riparazione, manutenzione ed installazione di macchine ed...	1	1	1	0	0,00	-100,00
C Attività manifatturiere	296	271	294	267	-0,68	-1,48
D 35 Fornitura di energia elettrica, gas, vapore e aria condiz...	3	3	4	4	33,33	33,33
D Fornitura di energia elettrica, gas, vapore e aria condiz....	3	3	4	4	33,33	33,33



IMPRESE FEMMINILI

PROVINCIA DI ASTI - 31 Marzo 2015

(Elaborazione dati Infocamere - Classifiche ATECO 2007)

1 *Totale imprese registrate (*) e attive per settore di Attività Economica*
Valori assoluti e variazioni annue

SETTORE DI ATTIVITA' ECONOMICA	31.03.2014		31.03.2015		Var. % 31.03.2015/31.03.2014	
	Registrate	Attive	Registrate	Attive	Registrate	Attive
E 36 Raccolta, trattamento e fornitura di acqua	0	0	0	0	==	==
E 37 Gestione delle reti fognarie	0	0	0	0	==	==
E 38 Attività di raccolta, trattamento e smaltimento dei rifiu...	2	2	1	1	-50,00	-50,00
E 39 Attività di risanamento e altri servizi di gestione dei r...	1	1	0	0	-100,00	-100,00
E Fornitura di acqua; reti fognarie, attività di gestione d...	3	3	1	1	-66,67	-66,67
F 41 Costruzione di edifici	57	52	53	48	-7,02	-7,69
F 42 Ingegneria civile	3	2	3	2	0,00	0,00
F 43 Lavori di costruzione specializzati	66	61	72	67	9,09	9,84
F Costruzioni	126	115	128	117	1,59	1,74
G 45 Commercio all'ingrosso e al dettaglio e riparazione di au...	31	27	32	28	3,23	3,70
G 46 Commercio all'ingrosso (escluso quello di autoveicoli e d...	211	196	231	215	9,48	9,69
G 47 Commercio al dettaglio (escluso quello di autoveicoli e d...	1.047	989	1.025	972	-2,10	-1,72
G Commercio all'ingrosso e al dettaglio; riparazione di aut...	1.289	1.212	1.288	1.215	-0,08	0,25
H 49 Trasporto terrestre e mediante condotte	20	17	21	18	5,00	5,88
H 51 Trasporto aereo	1	1	1	1	0,00	0,00
H 52 Magazzinaggio e attività di supporto ai trasporti	4	3	5	4	25,00	33,33
H 53 Servizi postali e attività di corriere	0	0	1	1	==	==
H Trasporto e magazzinaggio	25	21	28	24	12,00	14,29
I 55 Alloggio	34	31	36	33	5,88	6,45
I 56 Attività dei servizi di ristorazione	424	369	423	373	-0,24	1,08
I Attività dei servizi di alloggio e di ristorazione	458	400	459	406	0,22	1,50
J 58 Attività editoriali	6	5	6	5	0,00	0,00
J 59 Attività di produzione cinematografica, di video e di pro...	2	2	3	3	50,00	50,00
J 60 Attività di programmazione e trasmissione	1	1	1	1	0,00	0,00
J 61 Telecomunicazioni	5	5	4	4	-20,00	-20,00
J 62 Produzione di software, consulenza informatica e attività...	10	10	10	10	0,00	0,00
J 63 Attività dei servizi d'informazione e altri servizi infor...	27	24	23	22	-14,81	-8,33
J Servizi di informazione e comunicazione	51	47	47	45	-7,84	-4,26
K 64 Attività di servizi finanziari (escluse le assicurazioni....	3	3	4	4	33,33	33,33
K 65 Assicurazioni, riassicurazioni e fondi pensione (escluse ...	0	0	0	0	==	==
K 66 Attività ausiliarie dei servizi finanziari e delle attivi...	98	97	100	100	2,04	3,09
K Attività finanziarie e assicurative	101	100	104	104	2,97	4,00
L 68 Attività immobiliari	249	233	254	239	2,01	2,58
L Attività immobiliari	249	233	254	239	2,01	2,58



IMPRESE FEMMINILI

PROVINCIA DI ASTI - 31 Marzo 2015

(Elaborazione dati Infocamere - Classifiche ATECO 2007)

1. Totale imprese registrate (*) e attive per settore di Attività Economica
Valori assoluti e variazioni annue

SETTORE DI ATTIVITA' ECONOMICA	31.03.2014		31.03.2015		Var. % 31.03.2015/31.03.2014	
	Registrate	Attive	Registrate	Attive	Registrate	Attive
M 69 Attività legali e contabilità	9	8	9	8	0,00	0,00
M 70 Attività di direzione aziendale e di consulenza gestional...	31	25	33	28	6,45	12,00
M 71 Attività degli studi di architettura e d'ingegneria; coll...	3	3	4	3	33,33	0,00
M 72 Ricerca scientifica e sviluppo	0	0	0	0	==	==
M 73 Pubblicità e ricerche di mercato	16	14	21	19	31,25	35,71
M 74 Altre attività professionali, scientifiche e tecniche	46	43	48	45	4,35	4,65
M 75 Servizi veterinari	1	1	1	1	0,00	0,00
M Attività professionali, scientifiche e tecniche	106	94	116	104	9,43	10,64
N 77 Attività di noleggio e leasing operativo	8	5	8	6	0,00	20,00
N 79 Attività dei servizi delle agenzie di viaggio, dei tour o...	23	21	22	22	-4,35	4,76
N 80 Servizi di vigilanza e investigazione	0	0	0	0	==	==
N 81 Attività di servizi per edifici e paesaggio	98	95	107	104	9,18	9,47
N 82 Attività di supporto per le funzioni d'ufficio e altri se...	46	44	56	52	21,74	18,18
N Noleggio, agenzie di viaggio, servizi di supporto alle imp...	175	165	193	184	10,29	11,52
P 85 Istruzione	22	22	21	21	-4,55	-4,55
P Istruzione	22	22	21	21	-4,55	-4,55
Q 86 Assistenza sanitaria	10	7	9	4	-10,00	-42,86
Q 87 Servizi di assistenza sociale residenziale	10	10	12	10	20,00	0,00
Q 88 Assistenza sociale non residenziale	14	12	16	14	14,29	16,67
Q Sanità e assistenza sociale	34	29	37	28	8,82	-3,45
R 90 Attività creative, artistiche e di intrattenimento	14	13	14	13	0,00	0,00
R 91 Attività di biblioteche, archivi, musei ed altre attività...	0	0	0	0	==	==
R 92 Attività riguardanti le lotterie, le scommesse, le case d...	5	5	4	3	-20,00	-40,00
R 93 Attività sportive, di intrattenimento e di divertimento	23	19	25	20	8,70	5,26
R Attività artistiche, sportive, di intrattenimento e diver...	42	37	43	36	2,38	-2,70
S 94 Attività di organizzazioni associative	0	0	0	0	#DIV/0!	#DIV/0!
S 95 Riparazione di computer e di beni per uso personale e per...	8	8	14	14	75,00	75,00
S 96 Altre attività di servizi per la persona	471	461	478	472	1,49	2,39
S Altre attività di servizi	479	469	492	486	2,71	3,62
X Imprese non classificate	157	1	162	0	3,18	-100,00
X Imprese non classificate	157	1	162	0	3,18	-100,00
TOTALE IMPRESE FEMMINILI REGISTRATE	5.589	5.191	5.570	5.178	-0,34	-0,25

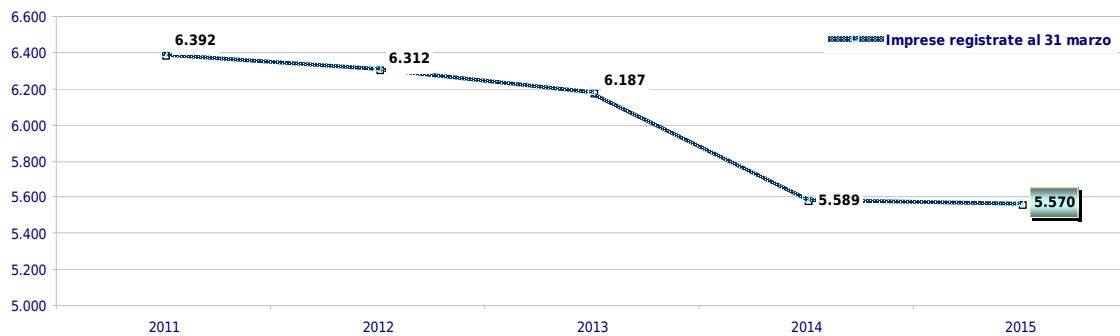


IMPRESE FEMMINILI

PROVINCIA DI ASTI - 31 Marzo 2015

(Elaborazione dati Infocamere - Classifiche ATECO 2007)

2. Numero delle imprese registrate (*) al 31 marzo di ogni anno Andamento dall'anno 2011 all'anno 2015





IMPRESE FEMMINILI

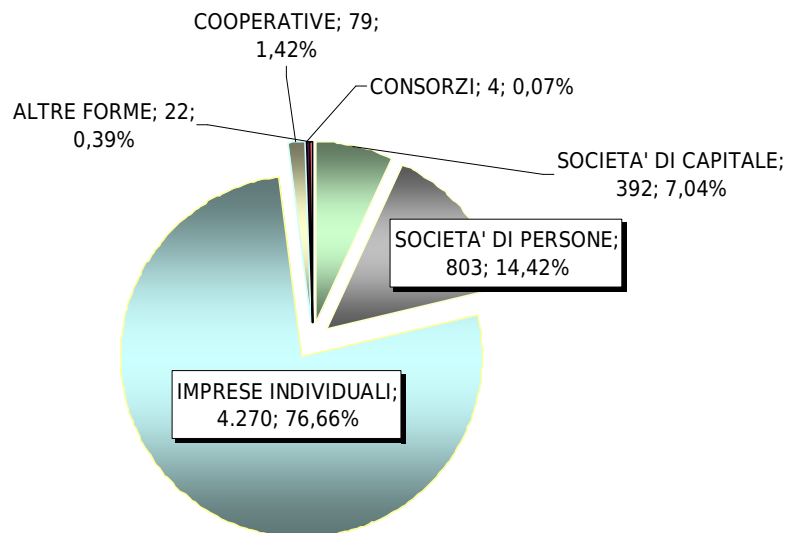
PROVINCIA DI ASTI - 31 Marzo 2015

(Elaborazione dati Infocamere - Classifiche ATECO 2007)

3. Iscrizioni, cessazioni (**), saldo Anni 2014 e 2015 a confronto alla data del 31 marzo

PERIODO	Iscrizioni	Cessazioni	Cessazioni non d'ufficio	Saldo iscrizioni e cessazioni non d'ufficio
Al 31.03.2014	120	218	207	-87
Al 31.03.2015	144	183	168	-24

4. imprese femminili registrate (*) per classe di natura giuridica Incidenza % sul totale



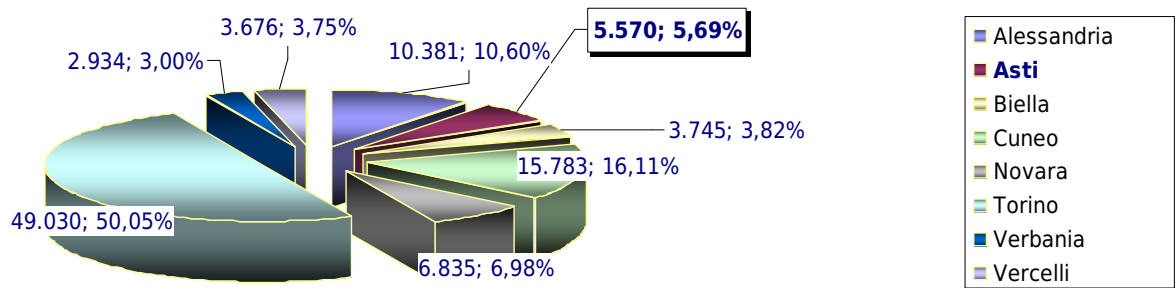


IMPRESE FEMMINILI

PROVINCIA DI ASTI - 31 Marzo 2015

(Elaborazione dati Infocamere - Classifiche ATECO 2007)

5. Imprese femminili registrate (*) in Piemonte per provincia Consistenza numerica e incidenza percentuale sul totale delle imprese femminili piemontesi



NOTE:

(*) Lo stock delle imprese registrate tiene conto delle cancellazioni d'ufficio delle Camere di Commercio.

(**) A partire dal 2005, in applicazione del D.P.R. 247 del 23.07.2004 e successiva circolare n° 3585/C del Ministero delle Attività Produttive, le Camere di commercio possono procedere alla cancellazione d'ufficio dal Registro delle imprese di aziende non più operative da almeno tre anni.