



Totale imprese registrate (*) e attive per settore di attività economica
(Valori assoluti e variazione rispetto al 30 settembre 2015)

| SETTORE DI ATTIVITA' ECONOMICA | 30 Settembre 2015 | | 30 Settembre 2016 | | Var. % 30 set 2016/30 set 2015 | |
|--|-------------------|--------------|-------------------|--------------|-----------------------------------|---------------|
| | Registrate | Attive | Registrate | Attive | Registrate | Attive |
| A 01 Coltivazioni agricole e produzione di prodotti animali, c... | 1.886 | 1.884 | 1.831 | 1.829 | -2,92 | -2,92 |
| A 02 Silvicultura ed utilizzo di aree forestali | 12 | 12 | 8 | 8 | -33,33 | -33,33 |
| A 03 Pesca e acquacoltura | 0 | 0 | 0 | 0 | == | == |
| A Agricoltura, silvicultura pesca | 1.898 | 1.896 | 1.839 | 1.837 | -3,11 | -3,11 |
| B 05 Estrazione di carbone (esclusa torba) | 0 | 0 | 0 | 0 | == | == |
| B 08 Altre attività di estrazione di minerali da cave e miniere | 0 | 0 | 0 | 0 | == | == |
| B Estrazione di minerali da cave e miniere | 0 | 0 | 0 | 0 | == | == |
| C 10 Industrie alimentari | 47 | 43 | 50 | 45 | 6,38 | 4,65 |
| C 11 Industria delle bevande | 7 | 6 | 7 | 6 | 0,00 | 0,00 |
| C 13 Industrie tessili | 32 | 31 | 31 | 30 | -3,13 | -3,23 |
| C 14 Confezione di articoli di abbigliamento; confezione di ar... | 64 | 62 | 64 | 61 | 0,00 | -1,61 |
| C 15 Fabbricazione di articoli in pelle e simili | 1 | 1 | 1 | 1 | 0,00 | 0,00 |
| C 16 Industria del legno e dei prodotti in legno e sughero (es... | 8 | 6 | 7 | 6 | -12,50 | 0,00 |
| C 17 Fabbricazione di carta e di prodotti di carta | 0 | 0 | 0 | 0 | == | == |
| C 18 Stampa e riproduzione di supporti registrati | 14 | 14 | 19 | 19 | 35,71 | 35,71 |
| C 19 Fabbricazione di coke e prodotti derivanti dalla raffinaz... | 1 | 0 | 1 | 0 | 0,00 | == |
| C 20 Fabbricazione di prodotti chimici | 4 | 3 | 2 | 2 | -50,00 | -33,33 |
| C 22 Fabbricazione di articoli in gomma e materie plastiche | 18 | 17 | 17 | 16 | -5,56 | -5,88 |
| C 23 Fabbricazione di altri prodotti della lavorazione di miner... | 8 | 7 | 9 | 9 | 12,50 | 28,57 |
| C 24 Metallurgia | 1 | 1 | 1 | 1 | 0,00 | 0,00 |
| C 25 Fabbricazione di prodotti in metallo (esclusi macchinari ... | 37 | 32 | 39 | 34 | 5,41 | 6,25 |
| C 26 Fabbricazione di computer e prodotti di elettronica e ott... | 6 | 6 | 5 | 5 | -16,67 | -16,67 |
| C 27 Fabbricazione di apparecchiature elettriche ed apparecchi... | 7 | 7 | 9 | 9 | 28,57 | 28,57 |
| C 28 Fabbricazione di macchinari ed apparecchiature nca | 15 | 12 | 15 | 12 | 0,00 | 0,00 |
| C 29 Fabbricazione di autoveicoli, rimorchi e semirimorchi | 13 | 10 | 12 | 10 | -7,69 | 0,00 |
| C 30 Fabbricazione di altri mezzi di trasporto | 0 | 0 | 0 | 0 | == | == |
| C 31 Fabbricazione di mobili | 3 | 2 | 4 | 3 | 33,33 | 50,00 |
| C 32 Altre industrie manifatturiere | 17 | 17 | 19 | 19 | 11,76 | 11,76 |
| C 33 Riparazione, manutenzione ed installazione di macchine ed... | 1 | 0 | 3 | 2 | 200,00 | == |
| C Attività manifatturiere | 304 | 277 | 315 | 290 | 3,62 | 4,69 |
| D 35 Fornitura di energia elettrica, gas, vapore e aria condiz... | 5 | 5 | 4 | 4 | -20,00 | -20,00 |
| D Fornitura di energia elettrica, gas, vapore e aria condiz.... | 5 | 5 | 4 | 4 | -20,00 | -20,00 |



Totale imprese registrate (*) e attive per settore di attività economica
(Valori assoluti e variazione rispetto al 30 settembre 2015)

| SETTORE DI ATTIVITA' ECONOMICA | 30 Settembre 2015 | | 30 Settembre 2016 | | Var. % 30 set 2016/30 set 2015 | |
|---|-------------------|--------------|-------------------|--------------|-----------------------------------|---------------|
| | Registrate | Attive | Registrate | Attive | Registrate | Attive |
| E 36 Raccolta, trattamento e fornitura di acqua | 0 | 0 | 0 | 0 | == | == |
| E 37 Gestione delle reti fognarie | 0 | 0 | 0 | 0 | == | == |
| E 38 Attività di raccolta, trattamento e smaltimento dei rifiu... | 2 | 2 | 1 | 1 | -50,00 | -50,00 |
| E 39 Attività di risanamento e altri servizi di gestione dei r... | 0 | 0 | 0 | 0 | == | == |
| E Fornitura di acqua; reti fognarie, attività di gestione d... | 2 | 2 | 1 | 1 | -50,00 | -50,00 |
| F 41 Costruzione di edifici | 54 | 49 | 52 | 47 | -3,70 | -4,08 |
| F 42 Ingegneria civile | 3 | 2 | 4 | 3 | 33,33 | 50,00 |
| F 43 Lavori di costruzione specializzati | 77 | 72 | 73 | 67 | -5,19 | -6,94 |
| F Costruzioni | 134 | 123 | 129 | 117 | -3,73 | -4,88 |
| G 45 Commercio all'ingrosso e al dettaglio e riparazione di au... | 32 | 30 | 30 | 29 | -6,25 | -3,33 |
| G 46 Commercio all'ingrosso (escluso quello di autoveicoli e d... | 225 | 209 | 229 | 209 | 1,78 | 0,00 |
| G 47 Commercio al dettaglio (escluso quello di autoveicoli e d... | 1.025 | 970 | 1.002 | 946 | -2,24 | -2,47 |
| G Commercio all'ingrosso e al dettaglio; riparazione di aut... | 1.282 | 1.209 | 1.261 | 1.184 | -1,64 | -2,07 |
| H 49 Trasporto terrestre e mediante condotte | 23 | 17 | 21 | 15 | -8,70 | -11,76 |
| H 51 Trasporto aereo | 1 | 1 | 1 | 1 | 0,00 | 0,00 |
| H 52 Magazzinaggio e attività di supporto ai trasporti | 3 | 2 | 3 | 2 | 0,00 | 0,00 |
| H 53 Servizi postali e attività di corriere | 1 | 1 | 1 | 1 | 0,00 | 0,00 |
| H Trasporto e magazzinaggio | 28 | 21 | 26 | 19 | -7,14 | -9,52 |
| I 55 Alloggio | 41 | 39 | 44 | 41 | 7,32 | 5,13 |
| I 56 Attività dei servizi di ristorazione | 435 | 384 | 435 | 383 | 0,00 | -0,26 |
| I Attività dei servizi di alloggio e di ristorazione | 476 | 423 | 479 | 424 | 0,63 | 0,24 |
| J 58 Attività editoriali | 6 | 5 | 6 | 6 | 0,00 | 20,00 |
| J 59 Attività di produzione cinematografica, di video e di pro... | 3 | 3 | 3 | 3 | 0,00 | 0,00 |
| J 60 Attività di programmazione e trasmissione | 1 | 1 | 1 | 1 | 0,00 | 0,00 |
| J 61 Telecomunicazioni | 4 | 4 | 3 | 3 | -25,00 | -25,00 |
| J 62 Produzione di software, consulenza informatica e attività... | 10 | 9 | 11 | 11 | 10,00 | 22,22 |
| J 63 Attività dei servizi d'informazione e altri servizi infor... | 24 | 23 | 29 | 28 | 20,83 | 21,74 |
| J Servizi di informazione e comunicazione | 48 | 45 | 53 | 52 | 10,42 | 15,56 |
| K 64 Attività di servizi finanziari (escluse le assicurazioni.... | 4 | 4 | 4 | 4 | 0,00 | 0,00 |
| K 65 Assicurazioni, riassicurazioni e fondi pensione (escluse ... | 0 | 0 | 0 | 0 | == | == |
| K 66 Attività ausiliarie dei servizi finanziari e delle attivi... | 101 | 101 | 91 | 90 | -9,90 | -10,89 |
| K Attività finanziarie e assicurative | 105 | 105 | 95 | 94 | -9,52 | -10,48 |
| L 68 Attività immobiliari | 257 | 243 | 261 | 242 | 1,56 | -0,41 |
| L Attività immobiliari | 257 | 243 | 261 | 242 | 1,56 | -0,41 |

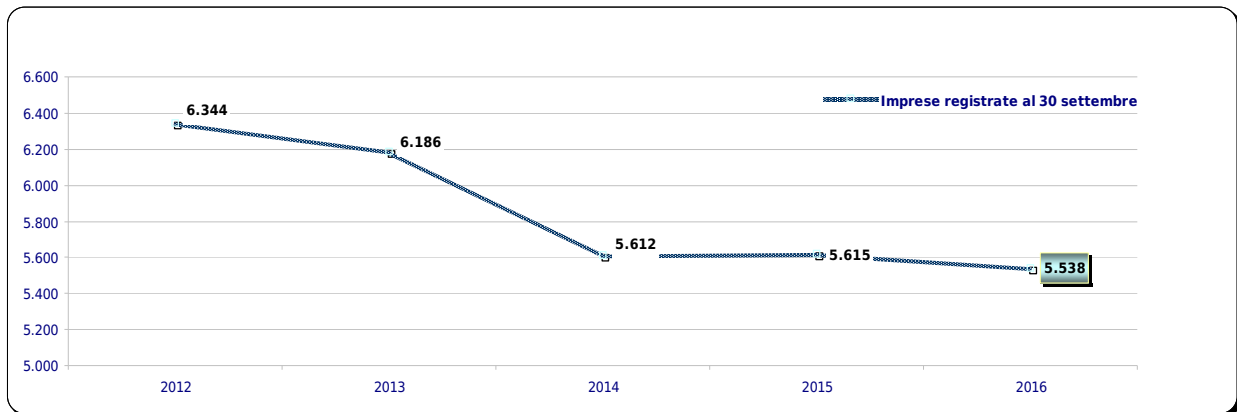


Totale imprese registrate (*) e attive per settore di attività economica
(Valori assoluti e variazione rispetto al 30 settembre 2015)

| SETTORE DI ATTIVITA' ECONOMICA | 30 Settembre 2015 | | 30 Settembre 2016 | | Var. % 30 set 2016/30 set 2015 | |
|--|-------------------|--------------|-------------------|--------------|-----------------------------------|----------------|
| | Registrate | Attive | Registrate | Attive | Registrate | Attive |
| M 69 Attività legali e contabilità | 9 | 8 | 10 | 9 | 11,11 | 12,50 |
| M 70 Attività di direzione aziendale e di consulenza gestional... | 33 | 28 | 30 | 24 | -9,09 | -14,29 |
| M 71 Attività degli studi di architettura e d'ingegneria; coll... | 3 | 2 | 4 | 3 | 33,33 | 50,00 |
| M 72 Ricerca scientifica e sviluppo | 0 | 0 | 0 | 0 | == | == |
| M 73 Pubblicità e ricerche di mercato | 19 | 16 | 20 | 17 | 5,26 | 6,25 |
| M 74 Altre attività professionali, scientifiche e tecniche | 46 | 43 | 44 | 40 | -4,35 | -6,98 |
| M 75 Servizi veterinari | 1 | 1 | 1 | 1 | 0,00 | 0,00 |
| M Attività professionali, scientifiche e tecniche | 111 | 98 | 109 | 94 | -1,80 | -4,08 |
| N 77 Attività di noleggio e leasing operativo | 8 | 6 | 9 | 7 | 12,50 | 16,67 |
| N 79 Attività dei servizi delle agenzie di viaggio, dei tour o... | 22 | 22 | 24 | 24 | 9,09 | 9,09 |
| N 80 Servizi di vigilanza e investigazione | 0 | 0 | 0 | 0 | == | == |
| N 81 Attività di servizi per edifici e paesaggio | 108 | 105 | 106 | 104 | -1,85 | -0,95 |
| N 82 Attività di supporto per le funzioni d'ufficio e altri se... | 54 | 51 | 52 | 49 | -3,70 | -3,92 |
| N Noleggio, agenzie di viaggio, servizi di supporto alle imp... | 192 | 184 | 191 | 184 | -0,52 | 0,00 |
| P 85 Istruzione | 23 | 22 | 23 | 22 | 0,00 | 0,00 |
| P Istruzione | 23 | 22 | 23 | 22 | 0,00 | 0,00 |
| Q 86 Assistenza sanitaria | 9 | 5 | 9 | 6 | 0,00 | 20,00 |
| Q 87 Servizi di assistenza sociale residenziale | 13 | 11 | 11 | 10 | -15,38 | -9,09 |
| Q 88 Assistenza sociale non residenziale | 18 | 16 | 17 | 15 | -5,56 | -6,25 |
| Q Sanità e assistenza sociale | 40 | 32 | 37 | 31 | -7,50 | -3,13 |
| R 90 Attività creative, artistiche e di intrattenimento | 13 | 12 | 13 | 12 | 0,00 | 0,00 |
| R 91 Attività di biblioteche, archivi, musei ed altre attività... | 0 | 0 | 0 | 0 | == | == |
| R 92 Attività riguardanti le lotterie, le scommesse, le case d... | 4 | 4 | 5 | 5 | 25,00 | 25,00 |
| R 93 Attività sportive, di intrattenimento e di divertimento | 25 | 19 | 26 | 20 | 4,00 | 5,26 |
| R Attività artistiche, sportive, di intrattenimento e diver... | 42 | 35 | 44 | 37 | 4,76 | 5,71 |
| S 94 Attività di organizzazioni associative | 1 | 1 | 1 | 1 | 0,00 | 0,00 |
| S 95 Riparazione di computer e di beni per uso personale e per... | 14 | 14 | 19 | 19 | 35,71 | 35,71 |
| S 96 Altre attività di servizi per la persona | 485 | 477 | 495 | 485 | 2,06 | 1,68 |
| S Altre attività di servizi | 500 | 492 | 515 | 505 | 3,00 | 2,64 |
| X Imprese non classificate | 168 | 2 | 156 | 0 | -7,14 | -100,00 |
| X Imprese non classificate | 168 | 2 | 156 | 0 | -7,14 | -100,00 |
| TOTALE IMPRESE FEMMINILI REGistrate | 5.615 | 5.214 | 5.538 | 5.137 | -1,37 | -1,48 |



Numero delle imprese registrate (*) al 30 settembre di ogni anno
(Andamento dall'anno 2012 all'anno 2016)

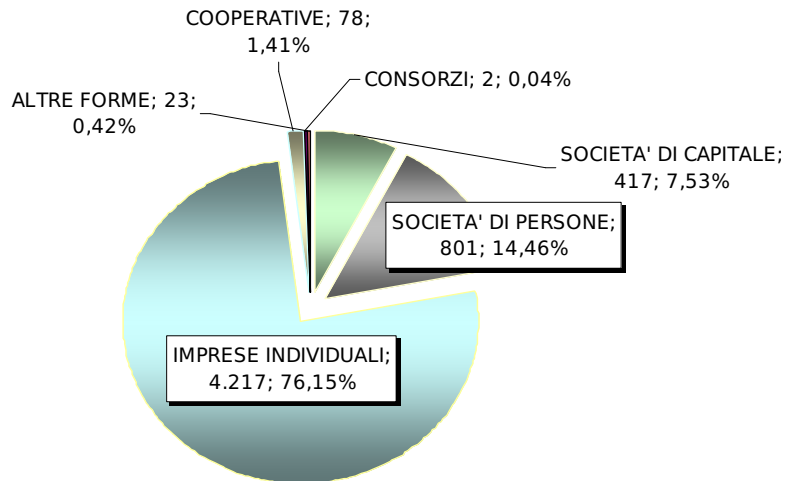


Iscrizioni, cessazioni (), saldo**
(Anni 2015 e 2016 a confronto)

| PERIODO | Iscrizioni | Cessazioni | Cessazioni non d'ufficio | Saldo iscrizioni e cessazioni non d'ufficio |
|----------------------|------------|------------|--------------------------|---|
| Al 30 Settembre 2015 | 331 | 344 | 309 | +22 |
| Al 30 Settembre 2016 | 326 | 389 | 356 | -30 |

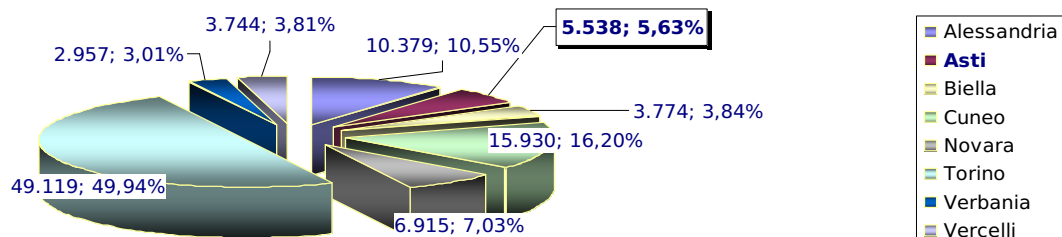


Imprese femminili registrate (*) per classe di natura giuridica (Incidenza % sul totale)



Imprese femminili registrate (*) in Piemonte per provincia

(Consistenza numerica e incidenza percentuale sul totale delle imprese femminili piemontesi)



NOTE:

(*) Lo stock delle imprese registrate tiene conto delle cancellazioni d'ufficio delle Camere di Commercio.

(**) A partire dal 2005, in applicazione del D.P.R. 247 del 23.07.2004 e successiva circolare n° 3585/C del Ministero delle Attività Produttive, le Camere di commercio possono procedere alla cancellazione d'ufficio dal Registro delle imprese di aziende non più operative da almeno tre anni.