



Totale imprese registrate (*) e attive per Settore di Attività Economica
(Valori assoluti e variazione rispetto al 30 Giugno 2015)

SETTORE DI ATTIVITA' ECONOMICA	30 Giugno 2015		30 Giugno 2016		Var. % 30 Giu 2016/30 Giu 2015	
	Registrate	Attive	Registrate	Attive	Registrate	Attive
A 01 Coltivazioni agricole e produzione di prodotti animali, c...	1.889	1.887	1.833	1.831	-2,96	-2,97
A 02 Silvicoltura ed utilizzo di aree forestali	12	12	10	10	-16,67	-16,67
A 03 Pesca e acquacoltura	0	0	0	0	==	==
A Agricoltura, silvicoltura pesca	1.901	1.899	1.843	1.841	-3,05	-3,05
B 05 Estrazione di carbone (esclusa torba)	0	0	0	0	==	==
B 08 Altre attività di estrazione di minerali da cave e miniere	0	0	0	0	==	==
B Estrazione di minerali da cave e miniere	0	0	0	0	==	==
C 10 Industrie alimentari	45	41	47	43	4,44	4,88
C 11 Industria delle bevande	7	6	7	6	0,00	0,00
C 13 Industrie tessili	33	32	31	30	-6,06	-6,25
C 14 Confezione di articoli di abbigliamento; confezione di ar...	62	60	63	61	1,61	1,67
C 15 Fabbricazione di articoli in pelle e simili	1	1	1	1	0,00	0,00
C 16 Industria del legno e dei prodotti in legno e sughero (es...	9	7	7	6	-22,22	-14,29
C 17 Fabbricazione di carta e di prodotti di carta	0	0	0	0	==	==
C 18 Stampa e riproduzione di supporti registrati	12	12	18	18	50,00	50,00
C 19 Fabbricazione di coke e prodotti derivanti dalla raffinaz...	1	0	1	0	0,00	==
C 20 Fabbricazione di prodotti chimici	4	3	2	2	-50,00	-33,33
C 22 Fabbricazione di articoli in gomma e materie plastiche	19	18	17	16	-10,53	-11,11
C 23 Fabbricazione di altri prodotti della lavorazione di miner...	7	6	9	9	28,57	50,00
C 24 Metallurgia	1	1	1	1	0,00	0,00
C 25 Fabbricazione di prodotti in metallo (esclusi macchinari ...	37	33	39	34	5,41	3,03
C 26 Fabbricazione di computer e prodotti di elettronica e ott...	7	7	6	6	-14,29	-14,29
C 27 Fabbricazione di apparecchiature elettriche ed apparecchi...	7	7	9	9	28,57	28,57
C 28 Fabbricazione di macchinari ed apparecchiature nca	14	11	16	13	14,29	18,18
C 29 Fabbricazione di autoveicoli, rimorchi e semirimorchi	14	10	12	10	-14,29	0,00
C 30 Fabbricazione di altri mezzi di trasporto	0	0	0	0	==	==
C 31 Fabbricazione di mobili	3	2	3	2	0,00	0,00
C 32 Altre industrie manifatturiere	18	18	19	19	5,56	5,56
C 33 Riparazione, manutenzione ed installazione di macchine ed...	1	0	3	2	200,00	==
C Attività manifatturiere	302	275	311	288	2,98	4,73
D 35 Fornitura di energia elettrica, gas, vapore e aria condiz...	4	4	4	4	0,00	0,00
D Fornitura di energia elettrica, gas, vapore e aria condiz....	4	4	4	4	0,00	0,00



Totale imprese registrate (*) e attive per Settore di Attività Economica
(Valori assoluti e variazione rispetto al 30 giugno 2015)

SETTORE DI ATTIVITA' ECONOMICA	30 Giugno 2015		30 Giugno 2016		Var. % 30 Giu 2016/30 Giu 2015	
	Registrate	Attive	Registrate	Attive	Registrate	Attive
E 36 Raccolta, trattamento e fornitura di acqua	0	0	0	0	==	==
E 37 Gestione delle reti fognarie	0	0	0	0	==	==
E 38 Attività di raccolta, trattamento e smaltimento dei rifiu...	1	1	1	1	0,00	0,00
E 39 Attività di risanamento e altri servizi di gestione dei r...	0	0	0	0	==	==
E Fornitura di acqua; reti fognarie, attività di gestione d...	1	1	1	1	0,00	0,00
F 41 Costruzione di edifici	55	49	50	45	-9,09	-8,16
F 42 Ingegneria civile	3	2	4	3	33,33	50,00
F 43 Lavori di costruzione specializzati	75	70	73	67	-2,67	-4,29
F Costruzioni	133	121	127	115	-4,51	-4,96
G 45 Commercio all'ingrosso e al dettaglio e riparazione di au...	32	29	30	29	-6,25	0,00
G 46 Commercio all'ingrosso (escluso quello di autoveicoli e d...	233	216	227	206	-2,58	-4,63
G 47 Commercio al dettaglio (escluso quello di autoveicoli e d...	1.027	973	1.017	960	-0,97	-1,34
G Commercio all'ingrosso e al dettaglio; riparazione di aut...	1.292	1.218	1.274	1.195	-1,39	-1,89
H 49 Trasporto terrestre e mediante condotte	22	17	22	16	0,00	-5,88
H 51 Trasporto aereo	1	1	1	1	0,00	0,00
H 52 Magazzinaggio e attività di supporto ai trasporti	3	2	3	2	0,00	0,00
H 53 Servizi postali e attività di corriere	1	1	1	1	0,00	0,00
H Trasporto e magazzinaggio	27	21	27	20	0,00	-4,76
I 55 Alloggio	39	37	42	40	7,69	8,11
I 56 Attività dei servizi di ristorazione	432	381	432	380	0,00	-0,26
I Attività dei servizi di alloggio e di ristorazione	471	418	474	420	0,64	0,48
J 58 Attività editoriali	6	5	5	5	-16,67	0,00
J 59 Attività di produzione cinematografica, di video e di pro...	3	3	3	3	0,00	0,00
J 60 Attività di programmazione e trasmissione	1	1	1	1	0,00	0,00
J 61 Telecomunicazioni	4	4	3	3	-25,00	-25,00
J 62 Produzione di software, consulenza informatica e attività...	10	10	9	9	-10,00	-10,00
J 63 Attività dei servizi d'informazione e altri servizi infor...	24	23	30	29	25,00	26,09
J Servizi di informazione e comunicazione	48	46	51	50	6,25	8,70
K 64 Attività di servizi finanziari (escluse le assicurazioni....	4	4	4	4	0,00	0,00
K 65 Assicurazioni, riassicurazioni e fondi pensione (escluse ...	0	0	0	0	==	==
K 66 Attività ausiliarie dei servizi finanziari e delle attivi...	100	100	94	93	-6,00	-7,00
K Attività finanziarie e assicurative	104	104	98	97	-5,77	-6,73
L 68 Attività immobiliari	256	241	257	240	0,39	-0,41
L Attività immobiliari	256	241	257	240	0,39	-0,41

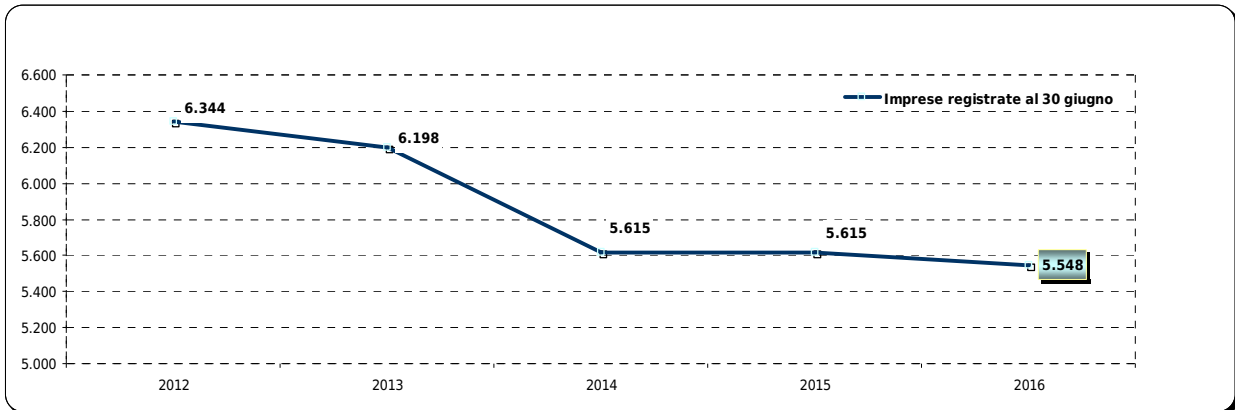


Totale imprese registrate (*) e attive per Settore di Attività Economica
(Valori assoluti e variazione rispetto al 30 giugno 2015)

SETTORE DI ATTIVITA' ECONOMICA	30 Giugno 2015		30 Giugno 2016		Var. % 30 Giu 2016/30 Giu 2015	
	Registrate	Attive	Registrate	Attive	Registrate	Attive
M 69 Attività legali e contabilità	9	8	10	9	11,11	12,50
M 70 Attività di direzione aziendale e di consulenza gestional...	33	28	30	24	-9,09	-14,29
M 71 Attività degli studi di architettura e d'ingegneria; coll...	3	2	3	2	0,00	0,00
M 72 Ricerca scientifica e sviluppo	0	0	0	0	==	==
M 73 Pubblicità e ricerche di mercato	20	18	19	16	-5,00	-11,11
M 74 Altre attività professionali, scientifiche e tecniche	49	46	46	43	-6,12	-6,52
M 75 Servizi veterinari	1	1	1	1	0,00	0,00
M Attività professionali, scientifiche e tecniche	115	103	109	95	-5,22	-7,77
N 77 Attività di noleggio e leasing operativo	7	5	8	6	14,29	20,00
N 79 Attività dei servizi delle agenzie di viaggio, dei tour o...	22	22	24	24	9,09	9,09
N 80 Servizi di vigilanza e investigazione	0	0	0	0	==	==
N 81 Attività di servizi per edifici e paesaggio	109	105	106	104	-2,75	-0,95
N 82 Attività di supporto per le funzioni d'ufficio e altri se...	56	52	50	47	-10,71	-9,62
N Noleggio, agenzie di viaggio, servizi di supporto alle imp...	194	184	188	181	-3,09	-1,63
P 85 Istruzione	21	21	22	21	4,76	0,00
P Istruzione	21	21	22	21	4,76	0,00
Q 86 Assistenza sanitaria	9	4	8	5	-11,11	25,00
Q 87 Servizi di assistenza sociale residenziale	12	10	12	11	0,00	10,00
Q 88 Assistenza sociale non residenziale	16	14	18	16	12,50	14,29
Q Sanità e assistenza sociale	37	28	38	32	2,70	14,29
R 90 Attività creative, artistiche e di intrattenimento	13	12	13	12	0,00	0,00
R 91 Attività di biblioteche, archivi, musei ed altre attività...	0	0	0	0	==	==
R 92 Attività riguardanti le lotterie, le scommesse, le case d...	4	4	5	5	25,00	25,00
R 93 Attività sportive, di intrattenimento e di divertimento	24	19	26	20	8,33	5,26
R Attività artistiche, sportive, di intrattenimento e diver...	41	35	44	37	7,32	5,71
S 94 Attività di organizzazioni associative	1	1	1	1	0,00	0,00
S 95 Riparazione di computer e di beni per uso personale e per...	14	14	16	16	14,29	14,29
S 96 Altre attività di servizi per la persona	486	479	494	483	1,65	0,84
S Altre attività di servizi	501	494	511	500	2,00	1,21
X Imprese non classificate	167	1	169	0	1,20	-100,00
X Imprese non classificate	167	1	169	0	1,20	-100,00
TOTALE IMPRESE FEMMINILI REGISTRATE	5.615	5.214	5.548	5.137	-1,19	-1,48



Numero delle imprese registrate (*) al 30 giugno di ogni anno
(Andamento dall'anno 2012 all'anno 2016)

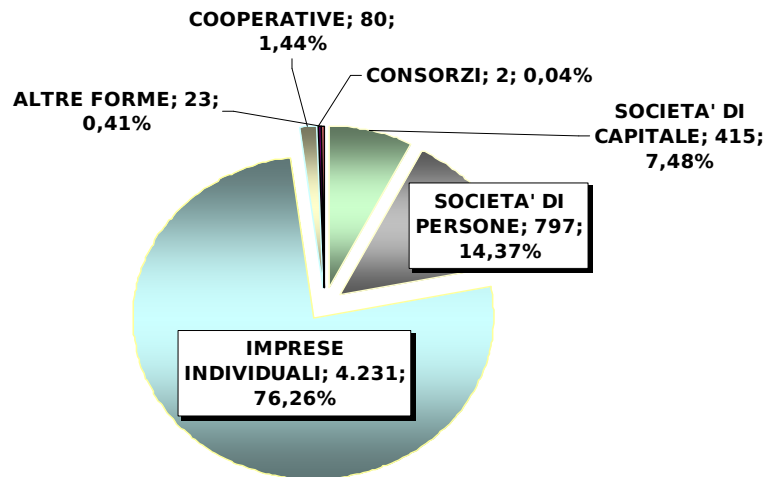


Iscrizioni, cessazioni (), saldo**
(Anni 2015 e 2016 a confronto)

PERIODO	Iscrizioni	Cessazioni	Cessazioni non d'ufficio	Saldo iscrizioni e cessazioni non d'ufficio
Al 30 Giugno 2015	255	256	239	16
Al 30 Giugno 2016	247	298	284	-37

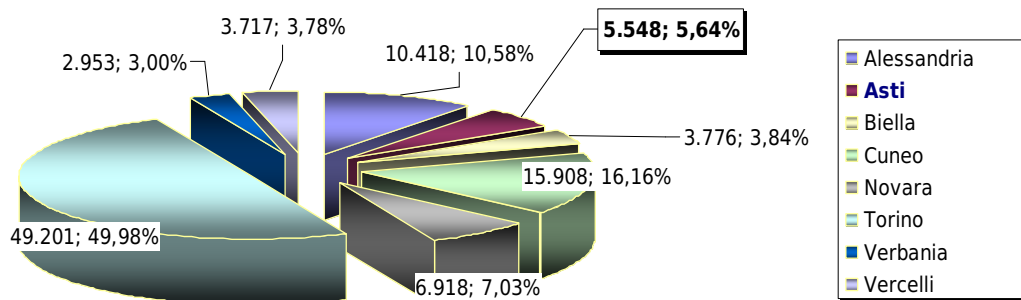


Imprese femminili registrate (*) per classe di natura giuridica
(Incidenza % sul totale)



Imprese femminili registrate (*) in Piemonte per provincia

(Consistenza numerica e incidenza percentuale sul totale delle imprese femminili piemontesi)



NOTE:

(*) Lo stock delle imprese registrate tiene conto delle cancellazioni d'ufficio delle Camere di Commercio.

(**) A partire dal 2005, in applicazione del D.P.R. 247 del 23.07.2004 e successiva circolare n° 3585/C del Ministero delle Attività Produttive, le Camere di commercio possono procedere alla cancellazione d'ufficio dal Registro delle imprese di aziende non più operative da almeno tre anni.