



**Totale imprese registrate (\*) e attive per Settore di Attività Economica**  
(Valori assoluti e variazione rispetto al 31 marzo 2015)

SETTORE DI ATTIVITA' ECONOMICA	31 Marzo 2015		31 Marzo 2016		Var. % 31 Mar 2016/31 Mar 2015	
	Registrate	Attive	Registrate	Attive	Registrate	Attive
A 01 Coltivazioni agricole e produzione di prodotti animali, c...	1.887	1.885	1.825	1.823	-3,29	-3,29
A 02 Silvicultura ed utilizzo di aree forestali	12	12	9	9	-25,00	-25,00
A 03 Pesca e acquacoltura	0	0	0	0	==	==
<b>A Agricoltura, silvicultura pesca</b>	<b>1.899</b>	<b>1.897</b>	<b>1.834</b>	<b>1.832</b>	<b>-3,42</b>	<b>-3,43</b>
B 05 Estrazione di carbone (esclusa torba)	0	0	0	0	==	==
B 08 Altre attività di estrazione di minerali da cave e miniere	0	0	0	0	==	==
<b>B Estrazione di minerali da cave e miniere</b>	<b>0</b>	<b>0</b>	<b>0</b>	<b>0</b>	<b>==</b>	<b>==</b>
C 10 Industrie alimentari	49	45	47	43	-4,08	-4,44
C 11 Industria delle bevande	6	5	7	6	16,67	20,00
C 13 Industrie tessili	33	32	31	30	-6,06	-6,25
C 14 Confezione di articoli di abbigliamento; confezione di ar...	59	57	62	60	5,08	5,26
C 15 Fabbricazione di articoli in pelle e simili	1	1	1	1	0,00	0,00
C 16 Industria del legno e dei prodotti in legno e sughero (es...	9	7	7	6	-22,22	-14,29
C 17 Fabbricazione di carta e di prodotti di carta	0	0	0	0	==	==
C 18 Stampa e riproduzione di supporti registrati	12	12	18	18	50,00	50,00
C 19 Fabbricazione di coke e prodotti derivanti dalla raffinaz...	1	0	1	0	0,00	#DIV/0!
C 20 Fabbricazione di prodotti chimici	4	3	3	2	-25,00	-33,33
C 22 Fabbricazione di articoli in gomma e materie plastiche	17	16	17	16	0,00	0,00
C 23 Fabbricazione di altri prodotti della lavorazione di miner...	6	5	9	8	50,00	60,00
C 24 Metallurgia	0	0	1	1	==	==
C 25 Fabbricazione di prodotti in metallo (esclusi macchinari ...	36	32	39	34	8,33	6,25
C 26 Fabbricazione di computer e prodotti di elettronica e ott...	7	7	6	6	-14,29	-14,29
C 27 Fabbricazione di apparecchiature elettriche ed apparecchi...	5	5	8	8	60,00	60,00
C 28 Fabbricazione di macchinari ed apparecchiature nca	14	11	16	13	14,29	18,18
C 29 Fabbricazione di autoveicoli, rimorchi e semirimorchi	13	9	12	10	-7,69	11,11
C 30 Fabbricazione di altri mezzi di trasporto	0	0	0	0	==	==
C 31 Fabbricazione di mobili	3	2	3	2	0,00	0,00
C 32 Altre industrie manifatturiere	18	18	20	20	11,11	11,11
C 33 Riparazione, manutenzione ed installazione di macchine ed...	1	0	3	2	200,00	==
<b>C Attività manifatturiere</b>	<b>294</b>	<b>267</b>	<b>311</b>	<b>286</b>	<b>5,78</b>	<b>7,12</b>
D 35 Fornitura di energia elettrica, gas, vapore e aria condiz...	4	4	4	4	0,00	0,00
<b>D Fornitura di energia elettrica, gas, vapore e aria condiz....</b>	<b>4</b>	<b>4</b>	<b>4</b>	<b>4</b>	<b>0,00</b>	<b>0,00</b>



**Totale imprese registrate (\*) e attive per Settore di Attività Economica**  
(Valori assoluti e variazione rispetto al 31 marzo 2015)

SETTORE DI ATTIVITA' ECONOMICA	31 Marzo 2015		31 Marzo 2016		Var. % 31 Mar 2016/31 Mar 2015	
	Registrate	Attive	Registrate	Attive	Registrate	Attive
E 36 Raccolta, trattamento e fornitura di acqua	0	0	0	0	==	==
E 37 Gestione delle reti fognarie	0	0	0	0	==	==
E 38 Attività di raccolta, trattamento e smaltimento dei rifiu...	1	1	1	1	0,00	0,00
E 39 Attività di risanamento e altri servizi di gestione dei r...	0	0	0	0	==	==
<b>E Fornitura di acqua; reti fognarie, attività di gestione d...</b>	<b>1</b>	<b>1</b>	<b>1</b>	<b>1</b>	<b>0,00</b>	<b>0,00</b>
F 41 Costruzione di edifici	53	48	53	48	0,00	0,00
F 42 Ingegneria civile	3	2	4	3	33,33	50,00
F 43 Lavori di costruzione specializzati	72	67	75	69	4,17	2,99
<b>F Costruzioni</b>	<b>128</b>	<b>117</b>	<b>132</b>	<b>120</b>	<b>3,13</b>	<b>2,56</b>
G 45 Commercio all'ingrosso e al dettaglio e riparazione di au...	32	28	30	29	-6,25	3,57
G 46 Commercio all'ingrosso (escluso quello di autoveicoli e d...	231	215	227	208	-1,73	-3,26
G 47 Commercio al dettaglio (escluso quello di autoveicoli e d...	1.025	972	1.024	968	-0,10	-0,41
<b>G Commercio all'ingrosso e al dettaglio; riparazione di aut...</b>	<b>1.288</b>	<b>1.215</b>	<b>1.281</b>	<b>1.205</b>	<b>-0,54</b>	<b>-0,82</b>
H 49 Trasporto terrestre e mediante condotte	21	18	23	17	9,52	-5,56
H 51 Trasporto aereo	1	1	1	1	0,00	0,00
H 52 Magazzinaggio e attività di supporto ai trasporti	5	4	3	2	-40,00	-50,00
H 53 Servizi postali e attività di corriere	1	1	1	1	0,00	0,00
<b>H Trasporto e magazzinaggio</b>	<b>28</b>	<b>24</b>	<b>28</b>	<b>21</b>	<b>0,00</b>	<b>-12,50</b>
I 55 Alloggio	36	33	40	37	11,11	12,12
I 56 Attività dei servizi di ristorazione	423	373	430	380	1,65	1,88
<b>I Attività dei servizi di alloggio e di ristorazione</b>	<b>459</b>	<b>406</b>	<b>470</b>	<b>417</b>	<b>2,40</b>	<b>2,71</b>
J 58 Attività editoriali	6	5	6	5	0,00	0,00
J 59 Attività di produzione cinematografica, di video e di pro...	3	3	3	3	0,00	0,00
J 60 Attività di programmazione e trasmissione	1	1	1	1	0,00	0,00
J 61 Telecomunicazioni	4	4	3	3	-25,00	-25,00
J 62 Produzione di software, consulenza informatica e attività...	10	10	10	10	0,00	0,00
J 63 Attività dei servizi d'informazione e altri servizi infor...	23	22	29	28	26,09	27,27
<b>J Servizi di informazione e comunicazione</b>	<b>47</b>	<b>45</b>	<b>52</b>	<b>50</b>	<b>10,64</b>	<b>11,11</b>
K 64 Attività di servizi finanziari (escluse le assicurazioni....	4	4	4	4	0,00	0,00
K 65 Assicurazioni, riassicurazioni e fondi pensione (escluse ...	0	0	0	0	==	==
K 66 Attività ausiliarie dei servizi finanziari e delle attivi...	100	100	95	94	-5,00	-6,00
<b>K Attività finanziarie e assicurative</b>	<b>104</b>	<b>104</b>	<b>99</b>	<b>98</b>	<b>-4,81</b>	<b>-5,77</b>
L 68 Attività immobiliari	254	239	256	241	0,79	0,84
<b>L Attività immobiliari</b>	<b>254</b>	<b>239</b>	<b>256</b>	<b>241</b>	<b>0,79</b>	<b>0,84</b>



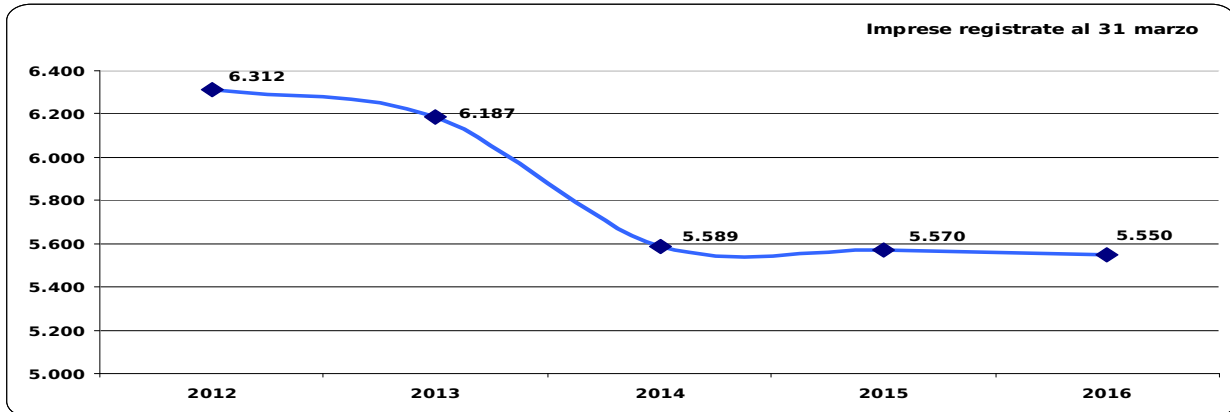
**Totale imprese registrate (\*) e attive per Settore di Attività Economica**  
(Valori assoluti e variazione rispetto al 31 marzo 2015)

SETTORE DI ATTIVITA' ECONOMICA	31 Marzo 2015		31 Marzo 2016		Var. % 31 Mar 2016/31 Mar 2015	
	Registrate	Attive	Registrate	Attive	Registrate	Attive
M 69 Attività legali e contabilità	9	8	10	9	11,11	12,50
M 70 Attività di direzione aziendale e di consulenza gestional...	33	28	29	23	-12,12	-17,86
M 71 Attività degli studi di architettura e d'ingegneria; coll...	4	3	3	2	-25,00	-33,33
M 72 Ricerca scientifica e sviluppo	0	0	0	0	==	==
M 73 Pubblicità e ricerche di mercato	21	19	20	16	-4,76	-15,79
M 74 Altre attività professionali, scientifiche e tecniche	48	45	46	43	-4,17	-4,44
M 75 Servizi veterinari	1	1	1	1	0,00	0,00
<b>M Attività professionali, scientifiche e tecniche</b>	<b>116</b>	<b>104</b>	<b>109</b>	<b>94</b>	<b>-6,03</b>	<b>-9,62</b>
N 77 Attività di noleggio e leasing operativo	8	6	9	7	12,50	16,67
N 79 Attività dei servizi delle agenzie di viaggio, dei tour o...	22	22	24	24	9,09	9,09
N 80 Servizi di vigilanza e investigazione	0	0	0	0	==	==
N 81 Attività di servizi per edifici e paesaggio	107	104	109	106	1,87	1,92
N 82 Attività di supporto per le funzioni d'ufficio e altri se...	56	52	50	48	-10,71	-7,69
<b>N Noleggio, agenzie di viaggio, servizi di supporto alle imp...</b>	<b>193</b>	<b>184</b>	<b>192</b>	<b>185</b>	<b>-0,52</b>	<b>0,54</b>
P 85 Istruzione	21	21	22	21	4,76	0,00
<b>P Istruzione</b>	<b>21</b>	<b>21</b>	<b>22</b>	<b>21</b>	<b>4,76</b>	<b>0,00</b>
Q 86 Assistenza sanitaria	9	4	9	5	0,00	25,00
Q 87 Servizi di assistenza sociale residenziale	12	10	12	11	0,00	10,00
Q 88 Assistenza sociale non residenziale	16	14	18	16	12,50	14,29
<b>Q Sanità e assistenza sociale</b>	<b>37</b>	<b>28</b>	<b>39</b>	<b>32</b>	<b>5,41</b>	<b>14,29</b>
R 90 Attività creative, artistiche e di intrattenimento	14	13	13	12	-7,14	-7,69
R 91 Attività di biblioteche, archivi, musei ed altre attività...	0	0	0	0	==	==
R 92 Attività riguardanti le lotterie, le scommesse, le case d...	4	3	5	5	25,00	66,67
R 93 Attività sportive, di intrattenimento e di divertimento	25	20	25	19	0,00	-5,00
<b>R Attività artistiche, sportive, di intrattenimento e diver...</b>	<b>43</b>	<b>36</b>	<b>43</b>	<b>36</b>	<b>0,00</b>	<b>0,00</b>
S 94 Attività di organizzazioni associative	0	0	1	1	==	==
S 95 Riparazione di computer e di beni per uso personale e per...	14	14	13	13	-7,14	-7,14
S 96 Altre attività di servizi per la persona	478	472	491	482	2,72	2,12
<b>S Altre attività di servizi</b>	<b>492</b>	<b>486</b>	<b>505</b>	<b>496</b>	<b>2,64</b>	<b>2,06</b>
X Imprese non classificate	162	0	172	3	6,17	==
<b>X Imprese non classificate</b>	<b>162</b>	<b>0</b>	<b>172</b>	<b>3</b>	<b>6,17</b>	<b>==</b>
<b>TOTALE IMPRESE FEMMINILI REGISTRATE</b>	<b>5.570</b>	<b>5.178</b>	<b>5.550</b>	<b>5.142</b>	<b>-0,36</b>	<b>-0,70</b>



OSSERVATORIO DELLA CONGIUNTURA

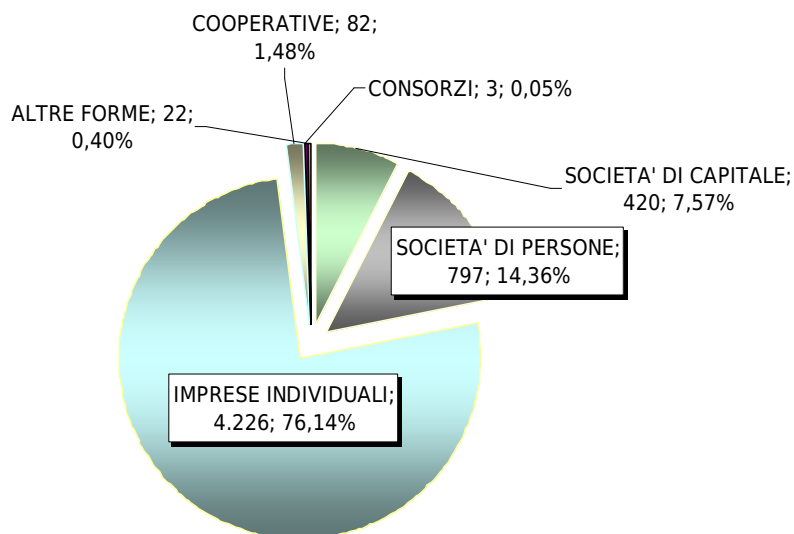
**Numero delle imprese registrate (\*) al 31 marzo di ogni anno**  
(Andamento dall'anno 2012 all'anno 2016)



**Iscrizioni, cessazioni (\*\*), saldo**  
(Anni 2016 e 2015 a confronto)

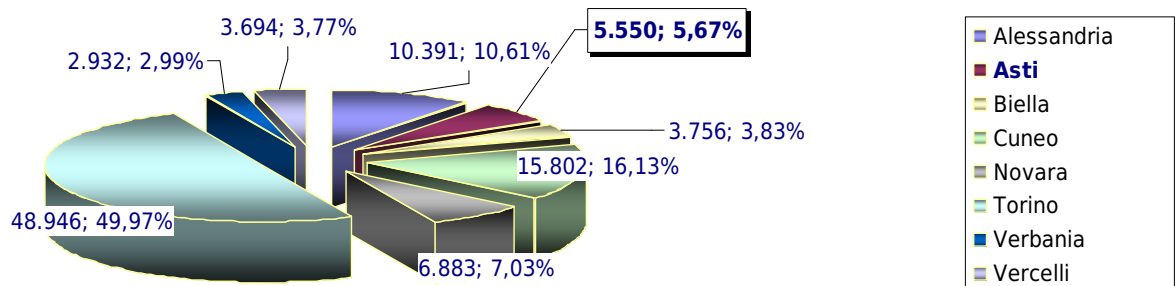
PERIODO	Iscrizioni	Cessazioni	Cessazioni non d'ufficio	Saldo iscrizioni e cessazioni non d'ufficio
Al 31 Marzo 2015	144	183	168	<b>-24</b>
Al 31 marzo 2016	137	192	187	<b>-50</b>

**Imprese femminili registrate (\*) per classe di natura giuridica**  
(Incidenza % sul totale)





**Imprese femminili registrate (\*) in Piemonte per provincia**  
(Consistenza numerica e incidenza percentuale sul totale delle imprese femminili piemontesi)



**NOTE:**

(\*) Lo stock delle imprese registrate tiene conto delle cancellazioni d'ufficio delle Camere di Commercio.

(\*\*) A partire dal 2005, in applicazione del D.P.R. 247 del 23.07.2004 e successiva circolare n° 3585/C del Ministero delle Attività Produttive, le Camere di commercio possono procedere alla cancellazione d'ufficio dal Registro delle imprese di aziende non più operative da almeno tre anni.