



**Totale imprese registrate (\*) e attive per settore di attività economica**  
(Valori assoluti e variazione rispetto al 30 settembre 2016)

SETTORE DI ATTIVITA' ECONOMICA	30 Settembre 2016		30 Settembre 2017		Var. % 30 set 2017/30 set 2016	
	Registrate	Attive	Registrate	Attive	Registrate	Attive
A 01 Coltivazioni agricole e produzione di prodotti animali, c...	1.831	1.829	1.782	1.777	-2,68	-2,84
A 02 Silvicultura ed utilizzo di aree forestali	8	8	9	9	12,50	12,50
A 03 Pesca e acquacoltura	0	0	0	0	==	==
<b>A Agricoltura, silvicultura pesca</b>	<b>1.839</b>	<b>1.837</b>	<b>1.791</b>	<b>1.786</b>	<b>-2,61</b>	<b>-2,78</b>
B 05 Estrazione di carbone (esclusa torba)	0	0	0	0	==	==
B 08 Altre attività di estrazione di minerali da cave e miniere	0	0	0	0	==	==
<b>B Estrazione di minerali da cave e miniere</b>	<b>0</b>	<b>0</b>	<b>0</b>	<b>0</b>	<b>==</b>	<b>==</b>
C 10 Industrie alimentari	50	45	54	47	8,00	4,44
C 11 Industria delle bevande	7	6	7	6	0,00	0,00
C 13 Industrie tessili	31	30	32	31	3,23	3,33
C 14 Confezione di articoli di abbigliamento; confezione di ar...	64	61	63	60	-1,56	-1,64
C 15 Fabbricazione di articoli in pelle e simili	1	1	1	1	0,00	0,00
C 16 Industria del legno e dei prodotti in legno e sughero (es...	7	6	8	7	14,29	16,67
C 17 Fabbricazione di carta e di prodotti di carta	0	0	0	0	==	==
C 18 Stampa e riproduzione di supporti registrati	19	19	18	18	-5,26	-5,26
C 19 Fabbricazione di coke e prodotti derivanti dalla raffinaz...	1	0	1	0	0,00	==
C 20 Fabbricazione di prodotti chimici	2	2	4	4	100,00	100,00
C 22 Fabbricazione di articoli in gomma e materie plastiche	17	16	16	15	-5,88	-6,25
C 23 Fabbricazione di altri prodotti della lavorazione di miner...	9	9	8	7	-11,11	-22,22
C 24 Metallurgia	1	1	1	1	0,00	0,00
C 25 Fabbricazione di prodotti in metallo (esclusi macchinari ...	39	34	35	32	-10,26	-5,88
C 26 Fabbricazione di computer e prodotti di elettronica e ott...	5	5	5	5	0,00	0,00
C 27 Fabbricazione di apparecchiature elettriche ed apparecchi...	9	9	8	8	-11,11	-11,11
C 28 Fabbricazione di macchinari ed apparecchiature nca	15	12	15	12	0,00	0,00
C 29 Fabbricazione di autoveicoli, rimorchi e semirimorchi	12	10	12	9	0,00	-10,00
C 30 Fabbricazione di altri mezzi di trasporto	0	0	0	0	==	==
C 31 Fabbricazione di mobili	4	3	4	3	0,00	0,00
C 32 Altre industrie manifatturiere	19	19	21	21	10,53	10,53
C 33 Riparazione, manutenzione ed installazione di macchine ed...	3	2	3	2	0,00	0,00
<b>C Attività manifatturiere</b>	<b>315</b>	<b>290</b>	<b>316</b>	<b>289</b>	<b>0,32</b>	<b>-0,34</b>
D 35 Fornitura di energia elettrica, gas, vapore e aria condiz...	4	4	4	4	0,00	0,00
<b>D Fornitura di energia elettrica, gas, vapore e aria condiz....</b>	<b>4</b>	<b>4</b>	<b>4</b>	<b>4</b>	<b>0,00</b>	<b>0,00</b>



**Totale imprese registrate (\*) e attive per settore di attività economica**  
(Valori assoluti e variazione rispetto al 30 settembre 2016)

SETTORE DI ATTIVITA' ECONOMICA	30 Settembre 2016		30 Settembre 2017		Var. % 30 set 2017/30 set 2016	
	Registrate	Attive	Registrate	Attive	Registrate	Attive
E 36 Raccolta, trattamento e fornitura di acqua	0	0	0	0	==	==
E 37 Gestione delle reti fognarie	0	0	0	0	==	==
E 38 Attività di raccolta, trattamento e smaltimento dei rifiu...	1	1	1	1	0,00	0,00
E 39 Attività di risanamento e altri servizi di gestione dei r...	0	0	0	0	==	==
<b>E Fornitura di acqua; reti fognarie, attività di gestione d...</b>	<b>1</b>	<b>1</b>	<b>1</b>	<b>1</b>	<b>0,00</b>	<b>0,00</b>
F 41 Costruzione di edifici	52	47	49	44	-5,77	-6,38
F 42 Ingegneria civile	4	3	3	2	-25,00	-33,33
F 43 Lavori di costruzione specializzati	73	67	68	63	-6,85	-5,97
<b>F Costruzioni</b>	<b>129</b>	<b>117</b>	<b>120</b>	<b>109</b>	<b>-6,98</b>	<b>-6,84</b>
G 45 Commercio all'ingrosso e al dettaglio e riparazione di au...	30	29	32	31	6,67	6,90
G 46 Commercio all'ingrosso (escluso quello di autoveicoli e d...	229	209	214	199	-6,55	-4,78
G 47 Commercio al dettaglio (escluso quello di autoveicoli e d...	1.002	946	981	930	-2,10	-1,69
<b>G Commercio all'ingrosso e al dettaglio; riparazione di aut...</b>	<b>1.261</b>	<b>1.184</b>	<b>1.227</b>	<b>1.160</b>	<b>-2,70</b>	<b>-2,03</b>
H 49 Trasporto terrestre e mediante condotte	21	15	24	18	14,29	20,00
H 51 Trasporto aereo	1	1	1	1	0,00	0,00
H 52 Magazzinaggio e attività di supporto ai trasporti	3	2	3	2	0,00	0,00
H 53 Servizi postali e attività di corriere	1	1	1	1	0,00	0,00
<b>H Trasporto e magazzinaggio</b>	<b>26</b>	<b>19</b>	<b>29</b>	<b>22</b>	<b>11,54</b>	<b>15,79</b>
I 55 Alloggio	44	41	45	41	2,27	0,00
I 56 Attività dei servizi di ristorazione	435	383	451	393	3,68	2,61
<b>I Attività dei servizi di alloggio e di ristorazione</b>	<b>479</b>	<b>424</b>	<b>496</b>	<b>434</b>	<b>3,55</b>	<b>2,36</b>
J 58 Attività editoriali	6	6	7	6	16,67	0,00
J 59 Attività di produzione cinematografica, di video e di pro...	3	3	4	4	33,33	33,33
J 60 Attività di programmazione e trasmissione	1	1	1	1	0,00	0,00
J 61 Telecomunicazioni	3	3	3	3	0,00	0,00
J 62 Produzione di software, consulenza informatica e attività...	11	11	12	12	9,09	9,09
J 63 Attività dei servizi d'informazione e altri servizi infor...	29	28	32	31	10,34	10,71
<b>J Servizi di informazione e comunicazione</b>	<b>53</b>	<b>52</b>	<b>59</b>	<b>57</b>	<b>11,32</b>	<b>9,62</b>
K 64 Attività di servizi finanziari (escluse le assicurazioni....	4	4	4	4	0,00	0,00
K 65 Assicurazioni, riassicurazioni e fondi pensione (escluse ...	0	0	0	0	==	==
K 66 Attività ausiliarie dei servizi finanziari e delle attivi...	91	90	91	90	0,00	0,00
<b>K Attività finanziarie e assicurative</b>	<b>95</b>	<b>94</b>	<b>95</b>	<b>94</b>	<b>0,00</b>	<b>0,00</b>
L 68 Attività immobiliari	261	242	262	241	0,38	-0,41
<b>L Attività immobiliari</b>	<b>261</b>	<b>242</b>	<b>262</b>	<b>241</b>	<b>0,38</b>	<b>-0,41</b>

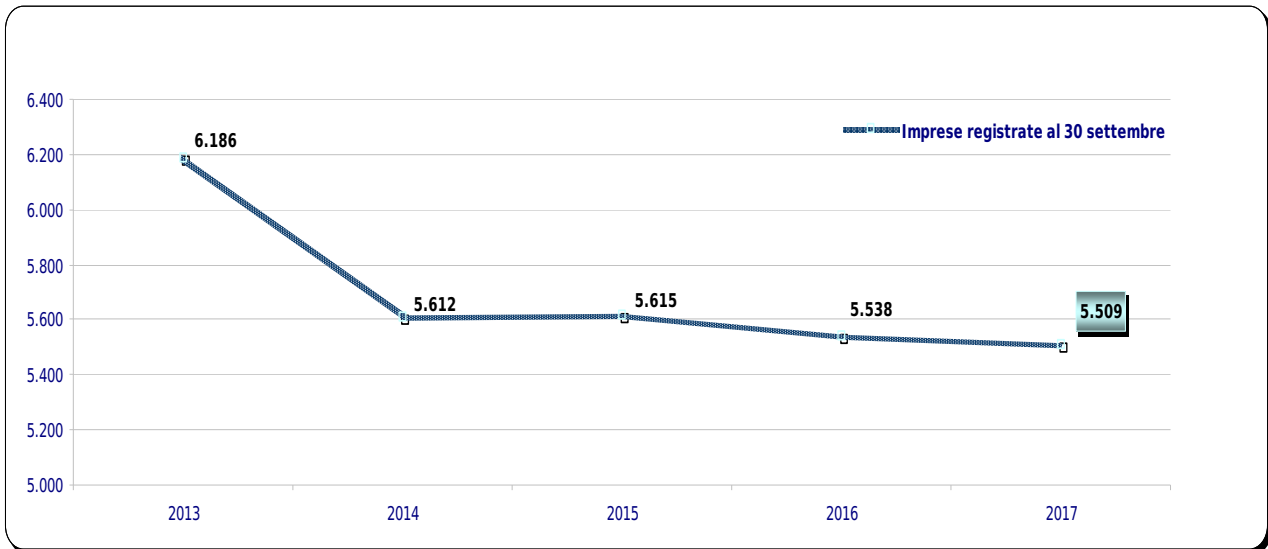


**Totale imprese registrate (\*) e attive per settore di attività economica**  
(Valori assoluti e variazione rispetto al 30 settembre 2016)

SETTORE DI ATTIVITA' ECONOMICA	30 Settembre 2016		30 Settembre 2017		Var. % 30 set 2017/30 set 2016	
	Registrate	Attive	Registrate	Attive	Registrate	Attive
M 69 Attività legali e contabilità	10	9	8	7	-20,00	-22,22
M 70 Attività di direzione aziendale e di consulenza gestional...	30	24	33	28	10,00	16,67
M 71 Attività degli studi di architettura e d'ingegneria; coll...	4	3	7	5	75,00	66,67
M 72 Ricerca scientifica e sviluppo	0	0	1	1	==	==
M 73 Pubblicità e ricerche di mercato	20	17	20	18	0,00	5,88
M 74 Altre attività professionali, scientifiche e tecniche	44	40	48	45	9,09	12,50
M 75 Servizi veterinari	1	1	1	1	0,00	0,00
<b>M Attività professionali, scientifiche e tecniche</b>	<b>109</b>	<b>94</b>	<b>118</b>	<b>105</b>	<b>8,26</b>	<b>11,70</b>
N 77 Attività di noleggio e leasing operativo	9	7	8	6	-11,11	-14,29
N 79 Attività dei servizi delle agenzie di viaggio, dei tour o...	24	24	24	22	0,00	-8,33
N 80 Servizi di vigilanza e investigazione	0	0	0	0	==	==
N 81 Attività di servizi per edifici e paesaggio	106	104	113	111	6,60	6,73
N 82 Attività di supporto per le funzioni d'ufficio e altri se...	52	49	56	54	7,69	10,20
<b>N Noleggio, agenzie di viaggio, servizi di supporto alle imp...</b>	<b>191</b>	<b>184</b>	<b>201</b>	<b>193</b>	<b>5,24</b>	<b>4,89</b>
P 85 Istruzione	23	22	23	22	0,00	0,00
<b>P Istruzione</b>	<b>23</b>	<b>22</b>	<b>23</b>	<b>22</b>	<b>0,00</b>	<b>0,00</b>
Q 86 Assistenza sanitaria	9	6	9	6	0,00	0,00
Q 87 Servizi di assistenza sociale residenziale	11	10	15	13	36,36	30,00
Q 88 Assistenza sociale non residenziale	17	15	19	16	11,76	6,67
<b>Q Sanità e assistenza sociale</b>	<b>37</b>	<b>31</b>	<b>43</b>	<b>35</b>	<b>16,22</b>	<b>12,90</b>
R 90 Attività creative, artistiche e di intrattenimento	13	12	13	13	0,00	8,33
R 91 Attività di biblioteche, archivi, musei ed altre attività...	0	0	0	0	==	==
R 92 Attività riguardanti le lotterie, le scommesse, le case d...	5	5	5	5	0,00	0,00
R 93 Attività sportive, di intrattenimento e di divertimento	26	20	24	17	-7,69	-15,00
<b>R Attività artistiche, sportive, di intrattenimento e diver...</b>	<b>44</b>	<b>37</b>	<b>42</b>	<b>35</b>	<b>-4,55</b>	<b>-5,41</b>
S 94 Attività di organizzazioni associative	1	1	0	0	-100,00	-100,00
S 95 Riparazione di computer e di beni per uso personale e per...	19	19	22	22	15,79	15,79
S 96 Altre attività di servizi per la persona	495	485	504	494	1,82	1,86
<b>S Altre attività di servizi</b>	<b>515</b>	<b>505</b>	<b>526</b>	<b>516</b>	<b>2,14</b>	<b>2,18</b>
X Imprese non classificate	156	0	156	0	0,00	==
<b>X Imprese non classificate</b>	<b>156</b>	<b>0</b>	<b>156</b>	<b>0</b>	<b>0,00</b>	<b>==</b>
<b>TOTALE IMPRESE FEMMINILI REGistrate</b>	<b>5.538</b>	<b>5.137</b>	<b>5.509</b>	<b>5.103</b>	<b>-0,52</b>	<b>-0,66</b>



**Numero delle imprese registrate (\*) al 30 settembre di ogni anno**  
*(Andamento dall'anno 2013 all'anno 2017)*

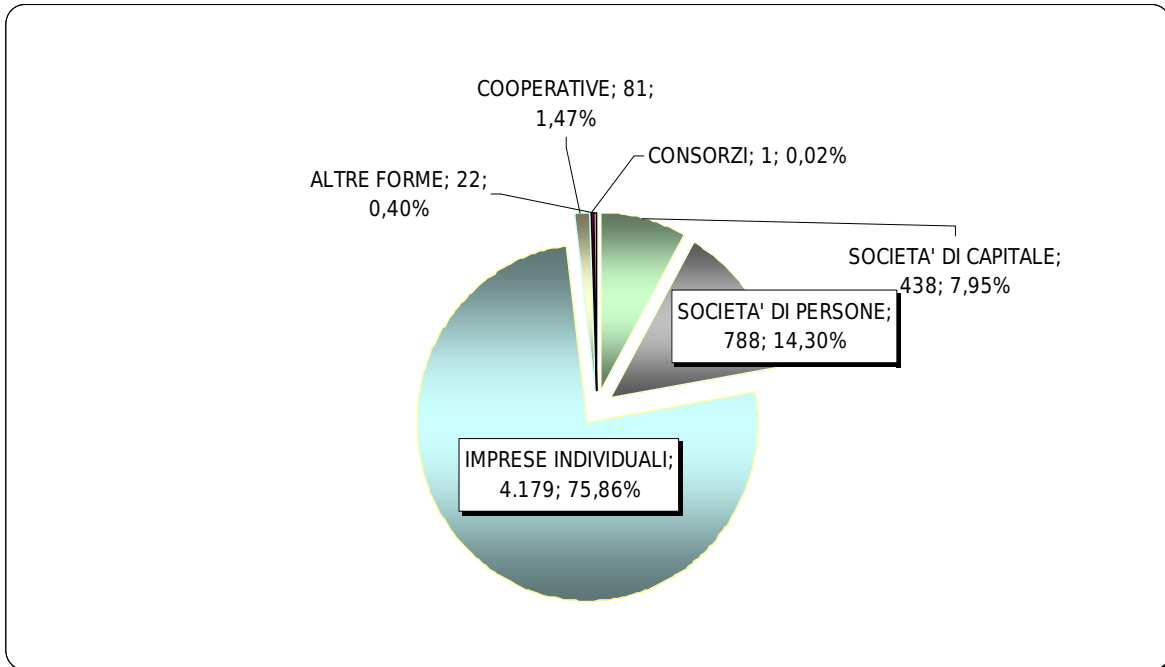


**Iscrizioni, cessazioni (\*\*), saldo**  
*(Anni 2016 e 2017 a confronto)*

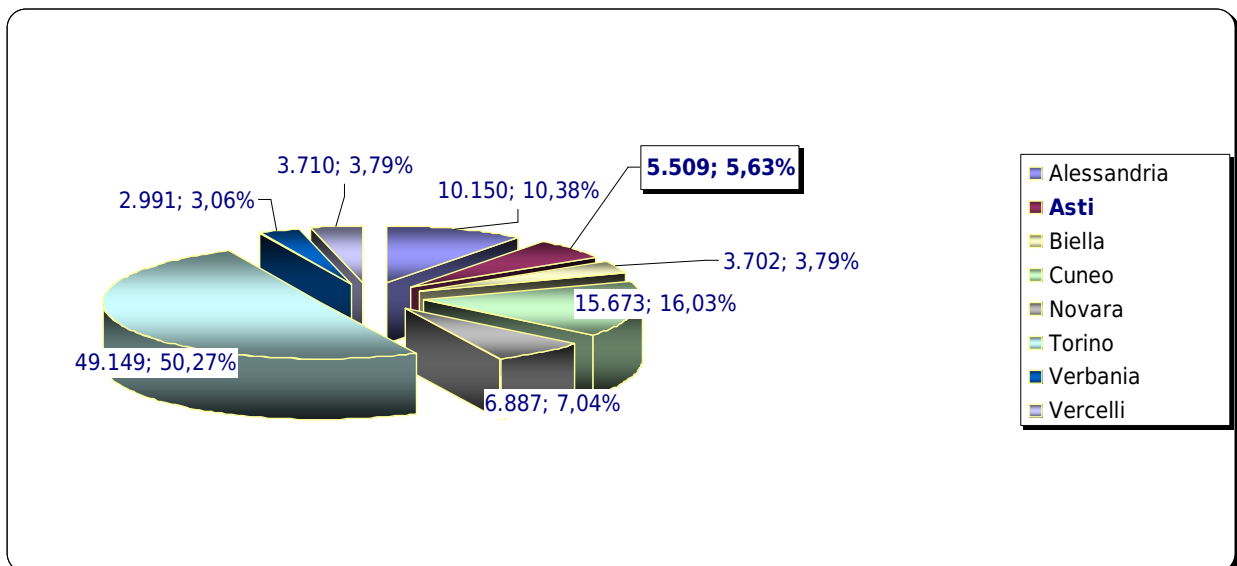
PERIODO	Iscrizioni	Cessazioni	Cessazioni non d'ufficio	Saldo iscrizioni e cessazioni non d'ufficio
Al 30 Settembre 2016	326	389	356	<b>-30</b>
Al 30 Settembre 2017	295	316	308	<b>-13</b>



**Imprese femminili registrate (\*) per classe di natura giuridica**  
(Incidenza % sul totale)



**Imprese femminili registrate (\*) in Piemonte per provincia**  
(Consistenza numerica e incidenza percentuale sul totale delle imprese femminili piemontesi)



**NOTE:**

(\*) Lo stock delle imprese registrate tiene conto delle cancellazioni d'ufficio delle Camere di Commercio.

(\*\*) A partire dal 2005, in applicazione del D.P.R. 247 del 23.07.2004 e successiva circolare n° 3585/C del Ministero delle Attività Produttive, le Camere di commercio possono procedere alla cancellazione d'ufficio dal Registro delle imprese di aziende non più operative da almeno tre anni.