



Totale imprese registrate (*) e attive per Settore di Attività Economica
(Valori assoluti e variazione rispetto al 30 Giugno 2016)

SETTORE DI ATTIVITA' ECONOMICA	30 Giugno 2016		30 Giugno 2017		Var. % 30 Giu 2017/30 Giu 2016	
	Registrate	Attive	Registrate	Attive	Registrate	Attive
A 01 Coltivazioni agricole e produzione di prodotti animali, c...	1.833	1.831	1.781	1.777	-2,84	-2,95
A 02 Silvicoltura ed utilizzo di aree forestali	10	10	9	9	-10,00	-10,00
A 03 Pesca e acquacoltura	0	0	0	0	==	==
A Agricoltura, silvicoltura pesca	1.843	1.841	1.790	1.786	-2,88	-2,99
B 05 Estrazione di carbone (esclusa torba)	0	0	0	0	==	==
B 08 Altre attività di estrazione di minerali da cave e miniere	0	0	0	0	==	==
B Estrazione di minerali da cave e miniere	0	0	0	0	==	==
C 10 Industrie alimentari	47	43	53	46	12,77	6,98
C 11 Industria delle bevande	7	6	7	6	0,00	0,00
C 13 Industrie tessili	31	30	32	31	3,23	3,33
C 14 Confezione di articoli di abbigliamento; confezione di ar...	63	61	63	60	0,00	-1,64
C 15 Fabbricazione di articoli in pelle e simili	1	1	1	1	0,00	0,00
C 16 Industria del legno e dei prodotti in legno e sughero (es...	7	6	8	7	14,29	16,67
C 17 Fabbricazione di carta e di prodotti di carta	0	0	0	0	==	==
C 18 Stampa e riproduzione di supporti registrati	18	18	18	18	0,00	0,00
C 19 Fabbricazione di coke e prodotti derivanti dalla raffinaz...	1	0	1	0	0,00	==
C 20 Fabbricazione di prodotti chimici	2	2	4	4	100,00	100,00
C 22 Fabbricazione di articoli in gomma e materie plastiche	17	16	16	15	-5,88	-6,25
C 23 Fabbricazione di altri prodotti della lavorazione di miner...	9	9	8	7	-11,11	-22,22
C 24 Metallurgia	1	1	1	1	0,00	0,00
C 25 Fabbricazione di prodotti in metallo (esclusi macchinari ...	39	34	34	31	-12,82	-8,82
C 26 Fabbricazione di computer e prodotti di elettronica e ott...	6	6	5	5	-16,67	-16,67
C 27 Fabbricazione di apparecchiature elettriche ed apparecchi...	9	9	9	9	0,00	0,00
C 28 Fabbricazione di macchinari ed apparecchiature nca	16	13	16	13	0,00	0,00
C 29 Fabbricazione di autoveicoli, rimorchi e semirimorchi	12	10	11	8	-8,33	-20,00
C 30 Fabbricazione di altri mezzi di trasporto	0	0	0	0	==	==
C 31 Fabbricazione di mobili	3	2	4	3	33,33	50,00
C 32 Altre industrie manifatturiere	19	19	22	22	15,79	15,79
C 33 Riparazione, manutenzione ed installazione di macchine ed...	3	2	3	2	0,00	0,00
C Attività manifatturiere	311	288	316	289	1,61	0,35
D 35 Fornitura di energia elettrica, gas, vapore e aria condiz...	4	4	4	4	0,00	0,00
D Fornitura di energia elettrica, gas, vapore e aria condiz....	4	4	4	4	0,00	0,00



Totale imprese registrate (*) e attive per Settore di Attività Economica
(Valori assoluti e variazione rispetto al 30 giugno 2016)

SETTORE DI ATTIVITA' ECONOMICA	30 Giugno 2016		30 Giugno 2017		Var. % 30 Giu 2017/30 Giu 2016	
	Registrate	Attive	Registrate	Attive	Registrate	Attive
E 36 Raccolta, trattamento e fornitura di acqua	0	0	0	0	==	==
E 37 Gestione delle reti fognarie	0	0	0	0	==	==
E 38 Attività di raccolta, trattamento e smaltimento dei rifiu...	1	1	1	1	0,00	0,00
E 39 Attività di risanamento e altri servizi di gestione dei r...	0	0	0	0	==	==
E Fornitura di acqua; reti fognarie, attività di gestione d...	1	1	1	1	0,00	0,00
F 41 Costruzione di edifici	50	45	50	45	0,00	0,00
F 42 Ingegneria civile	4	3	3	2	-25,00	-33,33
F 43 Lavori di costruzione specializzati	73	67	65	60	-10,96	-10,45
F Costruzioni	127	115	118	107	-7,09	-6,96
G 45 Commercio all'ingrosso e al dettaglio e riparazione di au...	30	29	31	30	3,33	3,45
G 46 Commercio all'ingrosso (escluso quello di autoveicoli e d...	227	206	211	196	-7,05	-4,85
G 47 Commercio al dettaglio (escluso quello di autoveicoli e d...	1.017	960	983	933	-3,34	-2,81
G Commercio all'ingrosso e al dettaglio; riparazione di aut...	1.274	1.195	1.225	1.159	-3,85	-3,01
H 49 Trasporto terrestre e mediante condotte	22	16	23	17	4,55	6,25
H 51 Trasporto aereo	1	1	1	1	0,00	0,00
H 52 Magazzinaggio e attività di supporto ai trasporti	3	2	3	2	0,00	0,00
H 53 Servizi postali e attività di corriere	1	1	1	1	0,00	0,00
H Trasporto e magazzinaggio	27	20	28	21	3,70	5,00
I 55 Alloggio	42	40	45	41	7,14	2,50
I 56 Attività dei servizi di ristorazione	432	380	449	392	3,94	3,16
I Attività dei servizi di alloggio e di ristorazione	474	420	494	433	4,22	3,10
J 58 Attività editoriali	5	5	7	6	40,00	20,00
J 59 Attività di produzione cinematografica, di video e di pro...	3	3	4	4	33,33	33,33
J 60 Attività di programmazione e trasmissione	1	1	1	1	0,00	0,00
J 61 Telecomunicazioni	3	3	3	3	0,00	0,00
J 62 Produzione di software, consulenza informatica e attività...	9	9	11	11	22,22	22,22
J 63 Attività dei servizi d'informazione e altri servizi infor...	30	29	32	31	6,67	6,90
J Servizi di informazione e comunicazione	51	50	58	56	13,73	12,00
K 64 Attività di servizi finanziari (escluse le assicurazioni....	4	4	4	4	0,00	0,00
K 65 Assicurazioni, riassicurazioni e fondi pensione (escluse ...	0	0	0	0	==	==
K 66 Attività ausiliarie dei servizi finanziari e delle attivi...	94	93	90	89	-4,26	-4,30
K Attività finanziarie e assicurative	98	97	94	93	-4,08	-4,12
L 68 Attività immobiliari	257	240	259	241	0,78	0,42
L Attività immobiliari	257	240	259	241	0,78	0,42

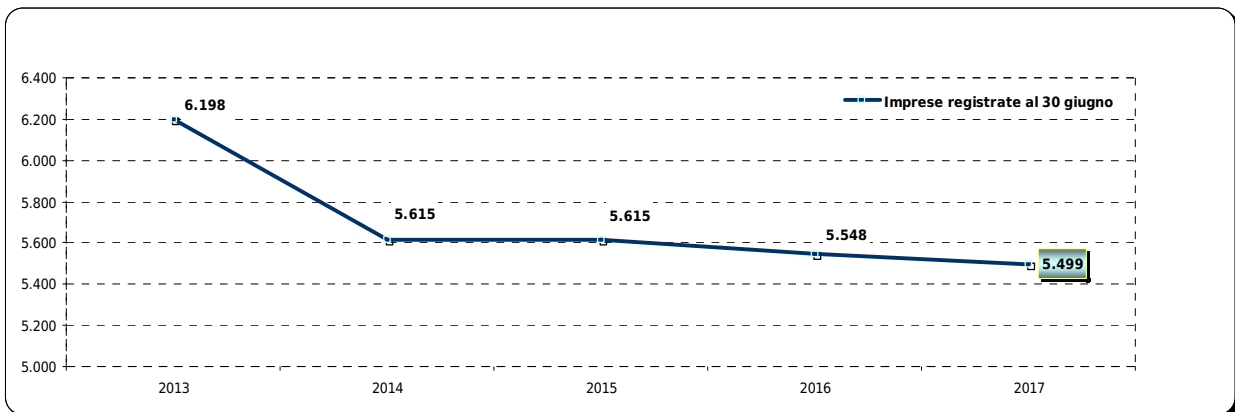


Totale imprese registrate (*) e attive per Settore di Attività Economica
(Valori assoluti e variazione rispetto al 30 giugno 2016)

SETTORE DI ATTIVITA' ECONOMICA	30 Giugno 2016		30 Giugno 2017		Var. % 30 Giu 2017/30 Giu 2016	
	Registrate	Attive	Registrate	Attive	Registrate	Attive
M 69 Attività legali e contabilità	10	9	8	7	-20,00	-22,22
M 70 Attività di direzione aziendale e di consulenza gestional...	30	24	32	26	6,67	8,33
M 71 Attività degli studi di architettura e d'ingegneria; coll...	3	2	8	6	166,67	200,00
M 72 Ricerca scientifica e sviluppo	0	0	1	1	==	==
M 73 Pubblicità e ricerche di mercato	19	16	19	17	0,00	6,25
M 74 Altre attività professionali, scientifiche e tecniche	46	43	48	45	4,35	4,65
M 75 Servizi veterinari	1	1	1	1	0,00	0,00
M Attività professionali, scientifiche e tecniche	109	95	117	103	7,34	8,42
N 77 Attività di noleggio e leasing operativo	8	6	9	7	12,50	16,67
N 79 Attività dei servizi delle agenzie di viaggio, dei tour o...	24	24	24	22	0,00	-8,33
N 80 Servizi di vigilanza e investigazione	0	0	0	0	==	==
N 81 Attività di servizi per edifici e paesaggio	106	104	110	108	3,77	3,85
N 82 Attività di supporto per le funzioni d'ufficio e altri se...	50	47	54	52	8,00	10,64
N Noleggio, agenzie di viaggio, servizi di supporto alle imp...	188	181	197	189	4,79	4,42
P 85 Istruzione	22	21	23	22	4,55	4,76
P Istruzione	22	21	23	22	4,55	4,76
Q 86 Assistenza sanitaria	8	5	9	6	12,50	20,00
Q 87 Servizi di assistenza sociale residenziale	12	11	14	13	16,67	18,18
Q 88 Assistenza sociale non residenziale	18	16	18	15	0,00	-6,25
Q Sanità e assistenza sociale	38	32	41	34	7,89	6,25
R 90 Attività creative, artistiche e di intrattenimento	13	12	13	13	0,00	8,33
R 91 Attività di biblioteche, archivi, musei ed altre attività...	0	0	0	0	==	==
R 92 Attività riguardanti le lotterie, le scommesse, le case d...	5	5	5	5	0,00	0,00
R 93 Attività sportive, di intrattenimento e di divertimento	26	20	26	19	0,00	-5,00
R Attività artistiche, sportive, di intrattenimento e diver...	44	37	44	37	0,00	0,00
S 94 Attività di organizzazioni associative	1	1	1	1	0,00	0,00
S 95 Riparazione di computer e di beni per uso personale e per...	16	16	22	22	37,50	37,50
S 96 Altre attività di servizi per la persona	494	483	503	492	1,82	1,86
S Altre attività di servizi	511	500	526	515	2,94	3,00
X Imprese non classificate	169	0	164	2	-2,96	==
X Imprese non classificate	169	0	164	2	-2,96	==
TOTALE IMPRESE FEMMINILI REGISTRATE	5.548	5.137	5.499	5.092	-0,88	-0,88



Numero delle imprese registrate (*) al 30 giugno di ogni anno
(Andamento dall'anno 2013 all'anno 2017)

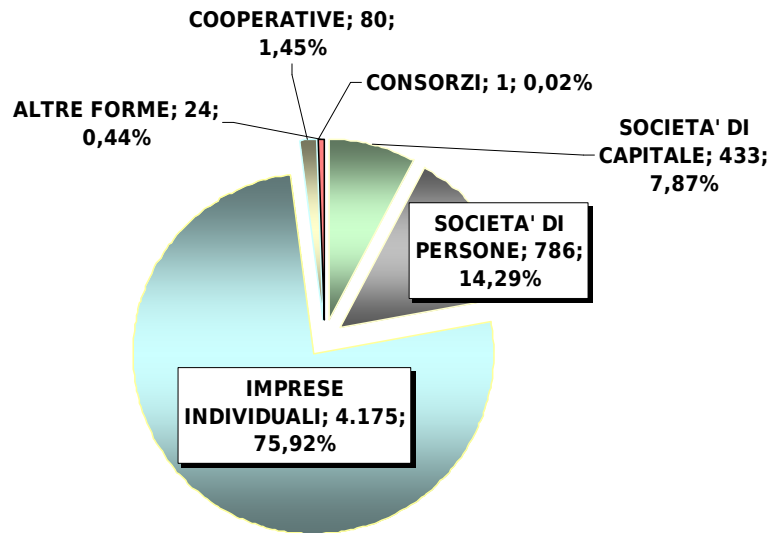


Iscrizioni, cessazioni (), saldo**
(Anni 2016 e 2017 a confronto)

PERIODO	Iscrizioni	Cessazioni	Cessazioni non d'ufficio	Saldo iscrizioni e cessazioni non d'ufficio
Al 30 Giugno 2016	247	298	284	-37
Al 30 Giugno 2017	235	257	251	-16

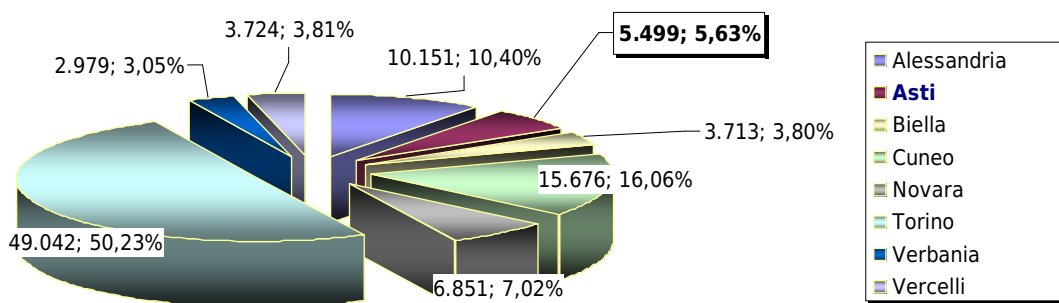


Imprese femminili registrate (*) per classe di natura giuridica
(Incidenza % sul totale)



Imprese femminili registrate (*) in Piemonte per provincia

(Consistenza numerica e incidenza percentuale sul totale delle imprese femminili piemontesi)



NOTE:

(*) Lo stock delle imprese registrate tiene conto delle cancellazioni d'ufficio delle Camere di Commercio.

(**) A partire dal 2005, in applicazione del D.P.R. 247 del 23.07.2004 e successiva circolare n° 3585/C del Ministero delle Attività Produttive, le Camere di commercio possono procedere alla cancellazione d'ufficio dal Registro delle imprese di aziende non più operative da almeno tre anni.