



Totale imprese registrate (*) e attive per Settore di Attività Economica
(Valori assoluti e variazione rispetto al 31 marzo 2016)

SETTORE DI ATTIVITA' ECONOMICA	31 Marzo 2016		31 Marzo 2017		Var. % 31 Mar 2017/31 Mar 2016	
	Registrate	Attive	Registrate	Attive	Registrate	Attive
A 01 Coltivazioni agricole e produzione di prodotti animali, c...	1.825	1.823	1.778	1.775	-2,58	1.825
A 02 Silvicultura ed utilizzo di aree forestali	9	9	8	8	-11,11	9
A 03 Pesca e acquacoltura	0	0	0	0	==	==
A Agricoltura, silvicultura pesca	1.834	1.832	1.786	1.783	-2,62	1.834
B 05 Estrazione di carbone (esclusa torba)	0	0	0	0	==	==
B 08 Altre attività di estrazione di minerali da cave e miniere	0	0	0	0	==	==
B Estrazione di minerali da cave e miniere	0	0	0	0	==	==
C 10 Industrie alimentari	47	43	53	46	12,77	47
C 11 Industria delle bevande	7	6	7	6	0,00	7
C 13 Industrie tessili	31	30	32	31	3,23	31
C 14 Confezione di articoli di abbigliamento; confezione di ar...	62	60	62	59	0,00	62
C 15 Fabbricazione di articoli in pelle e simili	1	1	1	1	0,00	1
C 16 Industria del legno e dei prodotti in legno e sughero (es...	7	6	8	7	14,29	7
C 17 Fabbricazione di carta e di prodotti di carta	0	0	0	0	==	==
C 18 Stampa e riproduzione di supporti registrati	18	18	19	19	5,56	18
C 19 Fabbricazione di coke e prodotti derivanti dalla raffinaz...	1	0	1	0	0,00	1
C 20 Fabbricazione di prodotti chimici	3	2	3	3	0,00	3
C 22 Fabbricazione di articoli in gomma e materie plastiche	17	16	16	15	-5,88	17
C 23 Fabbricazione di altri prodotti della lavorazione di miner...	9	8	8	7	-11,11	9
C 24 Metallurgia	1	1	1	1	0,00	1
C 25 Fabbricazione di prodotti in metallo (esclusi macchinari ...	39	34	33	30	-15,38	39
C 26 Fabbricazione di computer e prodotti di elettronica e ott...	6	6	5	5	-16,67	6
C 27 Fabbricazione di apparecchiature elettriche ed apparecchi...	8	8	9	9	12,50	8
C 28 Fabbricazione di macchinari ed apparecchiature nca	16	13	16	13	0,00	16
C 29 Fabbricazione di autoveicoli, rimorchi e semirimorchi	12	10	11	9	-8,33	12
C 30 Fabbricazione di altri mezzi di trasporto	0	0	0	0	==	==
C 31 Fabbricazione di mobili	3	2	3	2	0,00	3
C 32 Altre industrie manifatturiere	20	20	20	20	0,00	20
C 33 Riparazione, manutenzione ed installazione di macchine ed...	3	2	3	2	0,00	3
C Attività manifatturiere	311	286	311	285	0,00	311
D 35 Fornitura di energia elettrica, gas, vapore e aria condiz...	4	4	4	4	0,00	4
D Fornitura di energia elettrica, gas, vapore e aria condiz....	4	4	4	4	0,00	4



Totale imprese registrate (*) e attive per Settore di Attività Economica
(Valori assoluti e variazione rispetto al 31 marzo 2016)

SETTORE DI ATTIVITA' ECONOMICA	31 Marzo 2016		31 Marzo 2017		Var. % 31 Mar 2017/31 Mar 2016	
	Registrate	Attive	Registrate	Attive	Registrate	Attive
E 36 Raccolta, trattamento e fornitura di acqua	0	0	0	0	==	==
E 37 Gestione delle reti fognarie	0	0	0	0	==	==
E 38 Attività di raccolta, trattamento e smaltimento dei rifiu...	1	1	1	1	0,00	0,00
E 39 Attività di risanamento e altri servizi di gestione dei r...	0	0	0	0	==	==
E Fornitura di acqua; reti fognarie, attività di gestione d...	1	1	1	1	0,00	0,00
F 41 Costruzione di edifici	53	48	50	44	-5,66	-8,33
F 42 Ingegneria civile	4	3	3	2	-25,00	-33,33
F 43 Lavori di costruzione specializzati	75	69	65	60	-13,33	-13,04
F Costruzioni	132	120	118	106	-10,61	-11,67
G 45 Commercio all'ingrosso e al dettaglio e riparazione di au...	30	29	32	31	6,67	6,90
G 46 Commercio all'ingrosso (escluso quello di autoveicoli e d...	227	208	212	195	-6,61	-6,25
G 47 Commercio al dettaglio (escluso quello di autoveicoli e d...	1.024	968	975	927	-4,79	-4,24
G Commercio all'ingrosso e al dettaglio; riparazione di aut...	1.281	1.205	1.219	1.153	-4,84	-4,32
H 49 Trasporto terrestre e mediante condotte	23	17	23	17	0,00	0,00
H 51 Trasporto aereo	1	1	1	1	0,00	0,00
H 52 Magazzinaggio e attività di supporto ai trasporti	3	2	3	2	0,00	0,00
H 53 Servizi postali e attività di corriere	1	1	1	1	0,00	0,00
H Trasporto e magazzinaggio	28	21	28	21	0,00	0,00
I 55 Alloggio	40	37	45	40	12,50	8,11
I 56 Attività dei servizi di ristorazione	430	380	442	388	2,79	2,11
I Attività dei servizi di alloggio e di ristorazione	470	417	487	428	3,62	2,64
J 58 Attività editoriali	6	5	6	5	0,00	0,00
J 59 Attività di produzione cinematografica, di video e di pro...	3	3	3	3	0,00	0,00
J 60 Attività di programmazione e trasmissione	1	1	1	1	0,00	0,00
J 61 Telecomunicazioni	3	3	3	3	0,00	0,00
J 62 Produzione di software, consulenza informatica e attività...	10	10	12	12	20,00	20,00
J 63 Attività dei servizi d'informazione e altri servizi infor...	29	28	32	31	10,34	10,71
J Servizi di informazione e comunicazione	52	50	57	55	9,62	10,00
K 64 Attività di servizi finanziari (escluse le assicurazioni....	4	4	4	4	0,00	0,00
K 65 Assicurazioni, riassicurazioni e fondi pensione (escluse ...	0	0	0	0	==	==
K 66 Attività ausiliarie dei servizi finanziari e delle attivi...	95	94	94	93	-1,05	-1,06
K Attività finanziarie e assicurative	99	98	98	97	-1,01	-1,02
L 68 Attività immobiliari	256	241	260	241	1,56	0,00
L Attività immobiliari	256	241	260	241	1,56	0,00



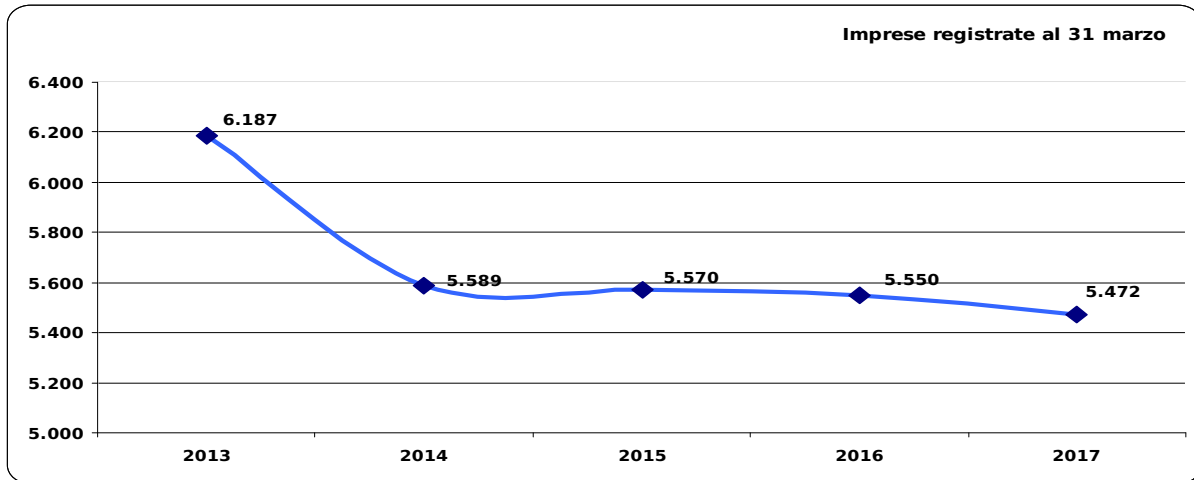
Totale imprese registrate (*) e attive per Settore di Attività Economica
(Valori assoluti e variazione rispetto al 31 marzo 2016)

SETTORE DI ATTIVITA' ECONOMICA	31 Marzo 2016		31 Marzo 2017		Var. % 31 Mar 2017/31 Mar 2016	
	Registrate	Attive	Registrate	Attive	Registrate	Attive
M 69 Attività legali e contabilità	10	9	8	7	-20,00	-22,22
M 70 Attività di direzione aziendale e di consulenza gestional...	29	23	32	26	10,34	13,04
M 71 Attività degli studi di architettura e d'ingegneria; coll...	3	2	8	6	166,67	200,00
M 72 Ricerca scientifica e sviluppo	0	0	1	1	==	==
M 73 Pubblicità e ricerche di mercato	20	16	20	18	0,00	12,50
M 74 Altre attività professionali, scientifiche e tecniche	46	43	47	44	2,17	2,33
M 75 Servizi veterinari	1	1	1	1	0,00	0,00
M Attività professionali, scientifiche e tecniche	109	94	117	103	7,34	9,57
N 77 Attività di noleggio e leasing operativo	9	7	9	7	0,00	0,00
N 79 Attività dei servizi delle agenzie di viaggio, dei tour o...	24	24	24	22	0,00	-8,33
N 80 Servizi di vigilanza e investigazione	0	0	0	0	==	==
N 81 Attività di servizi per edifici e paesaggio	109	106	110	108	0,92	1,89
N 82 Attività di supporto per le funzioni d'ufficio e altri se...	50	48	53	51	6,00	6,25
N Noleggio, agenzie di viaggio, servizi di supporto alle imp...	192	185	196	188	2,08	1,62
P 85 Istruzione	22	21	24	23	9,09	9,52
P Istruzione	22	21	24	23	9,09	9,52
Q 86 Assistenza sanitaria	9	5	8	5	-11,11	0,00
Q 87 Servizi di assistenza sociale residenziale	12	11	13	12	8,33	9,09
Q 88 Assistenza sociale non residenziale	18	16	17	14	-5,56	-12,50
Q Sanità e assistenza sociale	39	32	38	31	-2,56	-3,13
R 90 Attività creative, artistiche e di intrattenimento	13	12	13	12	0,00	0,00
R 91 Attività di biblioteche, archivi, musei ed altre attività...	0	0	0	0	==	==
R 92 Attività riguardanti le lotterie, le scommesse, le case d...	5	5	5	5	0,00	0,00
R 93 Attività sportive, di intrattenimento e di divertimento	25	19	26	20	4,00	5,26
R Attività artistiche, sportive, di intrattenimento e diver...	43	36	44	37	2,33	2,78
S 94 Attività di organizzazioni associative	1	1	1	1	0,00	0,00
S 95 Riparazione di computer e di beni per uso personale e per...	13	13	21	21	61,54	61,54
S 96 Altre attività di servizi per la persona	491	482	494	482	0,61	0,00
S Altre attività di servizi	505	496	516	504	2,18	1,61
X Imprese non classificate	172	3	168	1	-2,33	-66,67
X Imprese non classificate	172	3	168	1	-2,33	-66,67
TOTALE IMPRESE FEMMINILI REGistrate	5.550	5.142	5.472	5.061	-1,41	-1,58



OSSERVATORIO DELLA CONGIUNTURA

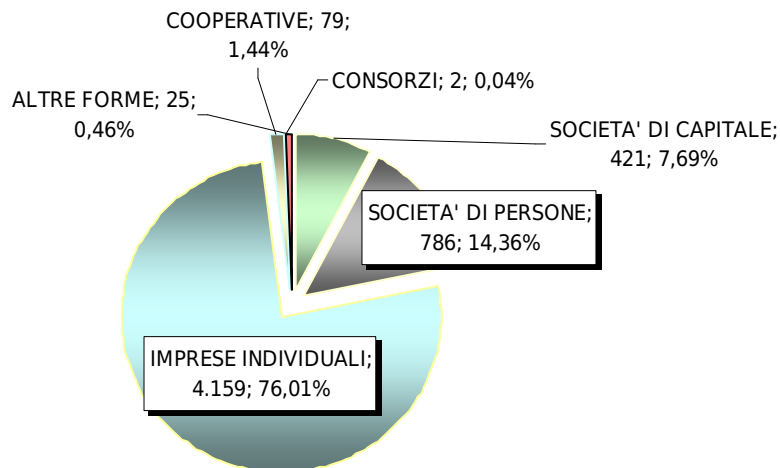
Numero delle imprese registrate (*) al 31 marzo di ogni anno
(Andamento dall'anno 2013 all'anno 2017)



Iscrizioni, cessazioni (), saldo**
(Anni 2017 e 2016 a confronto)

PERIODO	Iscrizioni	Cessazioni	Cessazioni non d'ufficio	Saldo iscrizioni e cessazioni non d'ufficio
Al 31 Marzo 2016	137	192	187	-50
Al 31 Marzo 2017	154	193	188	-34

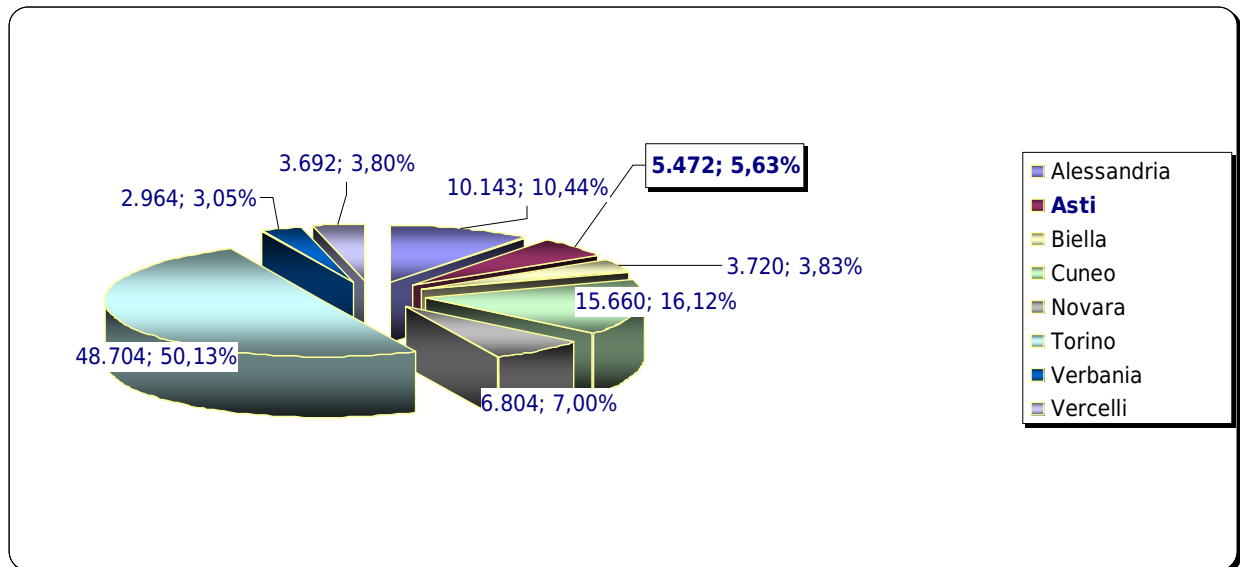
Imprese femminili registrate (*) per classe di natura giuridica
(Incidenza % sul totale)





Imprese femminili registrate (*) in Piemonte per provincia

(Consistenza numerica e incidenza percentuale sul totale delle imprese femminili piemontesi)



NOTE:

(*) Lo stock delle imprese registrate tiene conto delle cancellazioni d'ufficio delle Camere di Commercio.

(**) A partire dal 2005, in applicazione del D.P.R. 247 del 23.07.2004 e successiva circolare n° 3585/C del Ministero delle Attività Produttive, le Camere di commercio possono procedere alla cancellazione d'ufficio dal Registro delle imprese di aziende non più operative da almeno tre anni.