



Totale imprese registrate (*) e attive per Settore di Attività Economica
(Valori assoluti e variazione rispetto al 30 Giugno 2017)

SETTORE DI ATTIVITA' ECONOMICA	30 Giugno 2017		30 Giugno 2018		Var. % 30 Giu 2018/30 Giu 2017	
	Registrate	Attive	Registrate	Attive	Registrate	Attive
A 01 Coltivazioni agricole e produzione di prodotti animali, c...	1.781	1.777	1.718	1.712	-3,54	-3,66
A 02 Silvicoltura ed utilizzo di aree forestali	9	9	9	9	0,00	0,00
A 03 Pesca e acquacoltura	0	0	0	0	==	==
A Agricoltura, silvicoltura pesca	1.790	1.786	1.727	1.721	-3,52	-3,64
B 05 Estrazione di carbone (esclusa torba)	0	0	0	0	==	==
B 08 Altre attività di estrazione di minerali da cave e miniere	0	0	0	0	==	==
B Estrazione di minerali da cave e miniere	0	0	0	0	==	==
C 10 Industrie alimentari	53	46	54	51	1,89	10,87
C 11 Industria delle bevande	7	6	6	5	-14,29	-16,67
C 13 Industrie tessili	32	31	29	29	-9,38	-6,45
C 14 Confezione di articoli di abbigliamento; confezione di ar...	63	60	66	63	4,76	5,00
C 15 Fabbricazione di articoli in pelle e simili	1	1	1	1	0,00	0,00
C 16 Industria del legno e dei prodotti in legno e sughero (es...	8	7	7	6	-12,50	-14,29
C 17 Fabbricazione di carta e di prodotti di carta	0	0	0	0	==	==
C 18 Stampa e riproduzione di supporti registrati	18	18	18	18	0,00	0,00
C 19 Fabbricazione di coke e prodotti derivanti dalla raffinaz...	1	0	1	0	0,00	==
C 20 Fabbricazione di prodotti chimici	4	4	4	4	0,00	0,00
C 22 Fabbricazione di articoli in gomma e materie plastiche	16	15	18	16	12,50	6,67
C 23 Fabbricazione di altri prodotti della lavorazione di miner...	8	7	8	7	0,00	0,00
C 24 Metallurgia	1	1	1	1	0,00	0,00
C 25 Fabbricazione di prodotti in metallo (esclusi macchinari ...	34	31	36	32	5,88	3,23
C 26 Fabbricazione di computer e prodotti di elettronica e ott...	5	5	5	5	0,00	0,00
C 27 Fabbricazione di apparecchiature elettriche ed apparecchi...	9	9	9	9	0,00	0,00
C 28 Fabbricazione di macchinari ed apparecchiature nca	16	13	15	13	-6,25	0,00
C 29 Fabbricazione di autoveicoli, rimorchi e semirimorchi	11	8	9	9	-18,18	12,50
C 30 Fabbricazione di altri mezzi di trasporto	0	0	0	0	==	==
C 31 Fabbricazione di mobili	4	3	4	3	0,00	0,00
C 32 Altre industrie manifatturiere	22	22	22	22	0,00	0,00
C 33 Riparazione, manutenzione ed installazione di macchine ed...	3	2	4	3	33,33	50,00
C Attività manifatturiere	316	289	317	297	0,32	2,77
D 35 Fornitura di energia elettrica, gas, vapore e aria condiz...	4	4	5	5	25,00	25,00
D Fornitura di energia elettrica, gas, vapore e aria condiz....	4	4	5	5	25,00	25,00



Totale imprese registrate (*) e attive per Settore di Attività Economica
(Valori assoluti e variazione rispetto al 30 giugno 2017)

SETTORE DI ATTIVITA' ECONOMICA	30 Giugno 2017		30 Giugno 2018		Var. % 30 Giu 2018/30 Giu 2017	
	Registrate	Attive	Registrate	Attive	Registrate	Attive
E 36 Raccolta, trattamento e fornitura di acqua	0	0	0	0	==	==
E 37 Gestione delle reti fognarie	0	0	0	0	==	==
E 38 Attività di raccolta, trattamento e smaltimento dei rifiu...	1	1	2	2	100,00	100,00
E 39 Attività di risanamento e altri servizi di gestione dei r...	0	0	0	0	==	==
E Fornitura di acqua; reti fognarie, attività di gestione d...	1	1	2	2	100,00	100,00
F 41 Costruzione di edifici	50	45	44	39	-12,00	-13,33
F 42 Ingegneria civile	3	2	3	2	0,00	0,00
F 43 Lavori di costruzione specializzati	65	60	69	63	6,15	5,00
F Costruzioni	118	107	116	104	-1,69	-2,80
G 45 Commercio all'ingrosso e al dettaglio e riparazione di au...	31	30	36	33	16,13	10,00
G 46 Commercio all'ingrosso (escluso quello di autoveicoli e d...	211	196	211	196	0,00	0,00
G 47 Commercio al dettaglio (escluso quello di autoveicoli e d...	983	933	946	902	-3,76	-3,32
G Commercio all'ingrosso e al dettaglio; riparazione di aut...	1.225	1.159	1.193	1.131	-2,61	-2,42
H 49 Trasporto terrestre e mediante condotte	23	17	26	20	13,04	17,65
H 51 Trasporto aereo	1	1	1	1	0,00	0,00
H 52 Magazzinaggio e attività di supporto ai trasporti	3	2	3	2	0,00	0,00
H 53 Servizi postali e attività di corriere	1	1	2	2	100,00	100,00
H Trasporto e magazzinaggio	28	21	32	25	14,29	19,05
I 55 Alloggio	45	41	54	50	20,00	21,95
I 56 Attività dei servizi di ristorazione	449	392	439	387	-2,23	-1,28
I Attività dei servizi di alloggio e di ristorazione	494	433	493	437	-0,20	0,92
J 58 Attività editoriali	7	6	7	6	0,00	0,00
J 59 Attività di produzione cinematografica, di video e di pro...	4	4	4	4	0,00	0,00
J 60 Attività di programmazione e trasmissione	1	1	1	1	0,00	0,00
J 61 Telecomunicazioni	3	3	3	3	0,00	0,00
J 62 Produzione di software, consulenza informatica e attività...	11	11	12	12	9,09	9,09
J 63 Attività dei servizi d'informazione e altri servizi infor...	32	31	36	35	12,50	12,90
J Servizi di informazione e comunicazione	58	56	63	61	8,62	8,93
K 64 Attività di servizi finanziari (escluse le assicurazioni....	4	4	3	3	-25,00	-25,00
K 65 Assicurazioni, riassicurazioni e fondi pensione (escluse ...	0	0	0	0	==	==
K 66 Attività ausiliarie dei servizi finanziari e delle attivi...	90	89	92	91	2,22	2,25
K Attività finanziarie e assicurative	94	93	95	94	1,06	1,08
L 68 Attività immobiliari	259	241	260	241	0,39	0,00
L Attività immobiliari	259	241	260	241	0,39	0,00

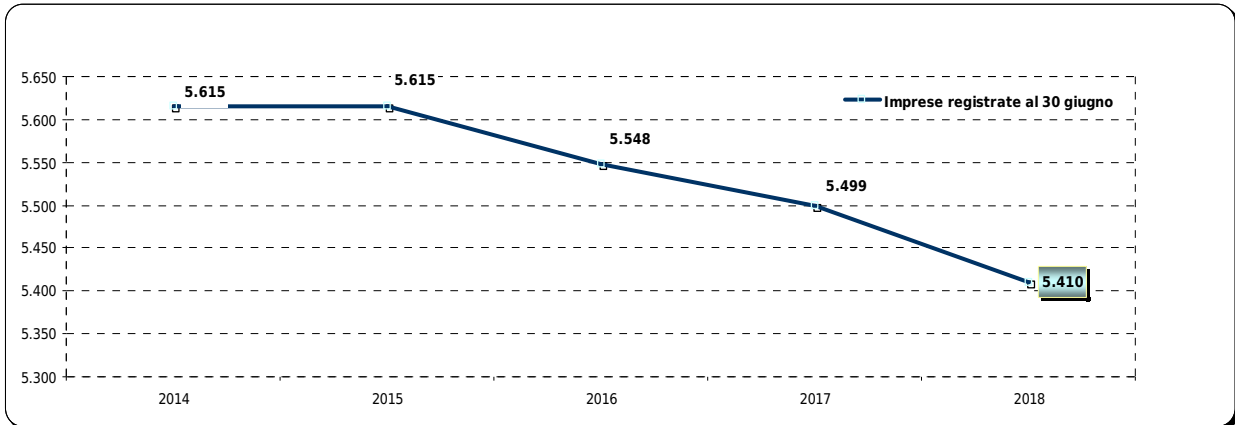


Totale imprese registrate (*) e attive per Settore di Attività Economica
(Valori assoluti e variazione rispetto al 30 giugno 2017)

SETTORE DI ATTIVITA' ECONOMICA	30 Giugno 2017		30 Giugno 2018		Var. % 30 Giu 2018/30 Giu 2017	
	Registrate	Attive	Registrate	Attive	Registrate	Attive
M 69 Attività legali e contabilità	8	7	7	6	-12,50	-14,29
M 70 Attività di direzione aziendale e di consulenza gestional...	32	26	31	27	-3,13	3,85
M 71 Attività degli studi di architettura e d'ingegneria; coll...	8	6	7	6	-12,50	0,00
M 72 Ricerca scientifica e sviluppo	1	1	1	1	0,00	0,00
M 73 Pubblicità e ricerche di mercato	19	17	15	13	-21,05	-23,53
M 74 Altre attività professionali, scientifiche e tecniche	48	45	46	43	-4,17	-4,44
M 75 Servizi veterinari	1	1	1	1	0,00	0,00
M Attività professionali, scientifiche e tecniche	117	103	108	97	-7,69	-5,83
N 77 Attività di noleggio e leasing operativo	9	7	10	8	11,11	14,29
N 79 Attività dei servizi delle agenzie di viaggio, dei tour o...	24	22	24	22	0,00	0,00
N 80 Servizi di vigilanza e investigazione	0	0	0	0	==	==
N 81 Attività di servizi per edifici e paesaggio	110	108	113	111	2,73	2,78
N 82 Attività di supporto per le funzioni d'ufficio e altri se...	54	52	60	56	11,11	7,69
N Noleggio, agenzie di viaggio, servizi di supporto alle imp...	197	189	207	197	5,08	4,23
P 85 Istruzione	23	22	25	23	8,70	4,55
P Istruzione	23	22	25	23	8,70	4,55
Q 86 Assistenza sanitaria	9	6	9	6	0,00	0,00
Q 87 Servizi di assistenza sociale residenziale	14	13	16	14	14,29	7,69
Q 88 Assistenza sociale non residenziale	18	15	18	15	0,00	0,00
Q Sanità e assistenza sociale	41	34	43	35	4,88	2,94
R 90 Attività creative, artistiche e di intrattenimento	13	13	14	14	7,69	7,69
R 91 Attività di biblioteche, archivi, musei ed altre attività...	0	0	0	0	==	==
R 92 Attività riguardanti le lotterie, le scommesse, le case d...	5	5	5	5	0,00	0,00
R 93 Attività sportive, di intrattenimento e di divertimento	26	19	22	16	-15,38	-15,79
R Attività artistiche, sportive, di intrattenimento e diver...	44	37	41	35	-6,82	-5,41
S 94 Attività di organizzazioni associative	1	1	1	1	0,00	0,00
S 95 Riparazione di computer e di beni per uso personale e per...	22	22	20	20	-9,09	-9,09
S 96 Altre attività di servizi per la persona	503	492	494	484	-1,79	-1,63
S Altre attività di servizi	526	515	515	505	-2,09	-1,94
X Imprese non classificate	164	2	168	3	2,44	50,00
X Imprese non classificate	164	2	168	3	2,44	50,00
TOTALE IMPRESE FEMMINILI REGISTRATE	5.499	5.092	5.410	5.013	-1,62	-1,55



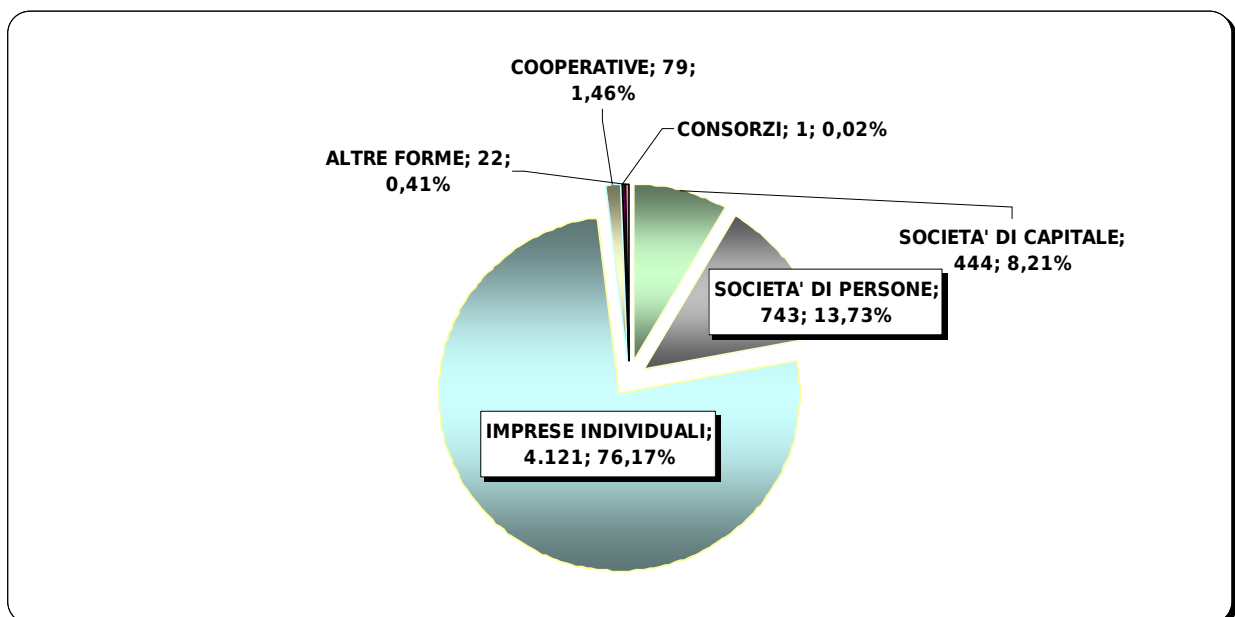
Numero delle imprese registrate (*) al 30 giugno di ogni anno
(Andamento dall'anno 2014 all'anno 2018)



Iscrizioni, cessazioni (), saldo**
(Anni 2017 e 2018 a confronto)

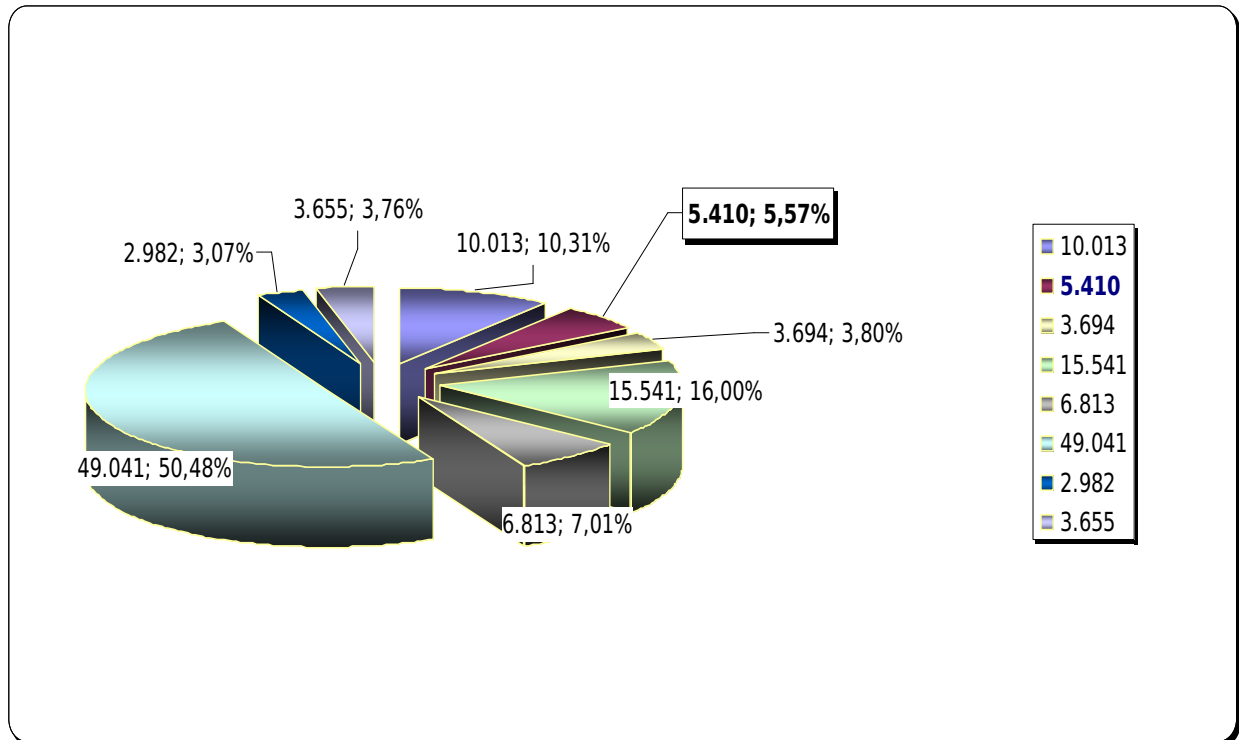
PERIODO	Iscrizioni	Cessazioni	Cessazioni non d'ufficio	Saldo iscrizioni e cessazioni non d'ufficio
Al 30 Giugno 2017	235	257	251	-16
Al 30 Giugno 2018	203	238	234	-31

Imprese femminili registrate (*) per classe di natura giuridica
(Incidenza % sul totale)





Imprese femminili registrate (*) in Piemonte per provincia
(Consistenza numerica e incidenza percentuale sul totale delle imprese femminili piemontesi)



NOTE:

(*) Lo stock delle imprese registrate tiene conto delle cancellazioni d'ufficio delle Camere di Commercio.

(**) A partire dal 2005, in applicazione del D.P.R. 247 del 23.07.2004 e successiva circolare n° 3585/C del Ministero delle Attività Produttive, le Camere di commercio possono procedere alla cancellazione d'ufficio dal Registro delle imprese di aziende non più operative da almeno tre anni.