



**Totale imprese registrate (\*) e attive per Settore di Attività Economica**  
(Valori assoluti e variazione rispetto al 31 marzo 2017)

SETTORE DI ATTIVITA' ECONOMICA	31 Marzo 2017		31 Marzo 2018		Var. % 31 Mar 2018/31 Mar 2017	
	Registrate	Attive	Registrate	Attive	Registrate	Attive
A 01 Coltivazioni agricole e produzione di prodotti animali, c...	1.778	1.775	1.711	1.706	-3,77	-3,89
A 02 Silvicoltura ed utilizzo di aree forestali	8	8	9	9	12,50	12,50
A 03 Pesca e acquacoltura	0	0	0	0	==	==
<b>A Agricoltura, silvicoltura pesca</b>	<b>1.786</b>	<b>1.783</b>	<b>1.720</b>	<b>1.715</b>	<b>-3,70</b>	<b>-3,81</b>
B 05 Estrazione di carbone (esclusa torba)	0	0	0	0	==	==
B 08 Altre attività di estrazione di minerali da cave e miniere	0	0	0	0	==	==
<b>B Estrazione di minerali da cave e miniere</b>	<b>0</b>	<b>0</b>	<b>0</b>	<b>0</b>	<b>==</b>	<b>==</b>
C 10 Industrie alimentari	53	46	53	50	0,00	8,70
C 11 Industria delle bevande	7	6	6	5	-14,29	-16,67
C 13 Industrie tessili	32	31	29	29	-9,38	-6,45
C 14 Confezione di articoli di abbigliamento; confezione di ar...	62	59	65	62	4,84	5,08
C 15 Fabbricazione di articoli in pelle e simili	1	1	1	1	0,00	0,00
C 16 Industria del legno e dei prodotti in legno e sughero (es...	8	7	7	6	-12,50	-14,29
C 17 Fabbricazione di carta e di prodotti di carta	0	0	0	0	==	==
C 18 Stampa e riproduzione di supporti registrati	19	19	18	18	-5,26	-5,26
C 19 Fabbricazione di coke e prodotti derivanti dalla raffinaz...	1	0	1	0	0,00	==
C 20 Fabbricazione di prodotti chimici	3	3	4	4	33,33	33,33
C 22 Fabbricazione di articoli in gomma e materie plastiche	16	15	17	15	6,25	0,00
C 23 Fabbricazione di altri prodotti della lavorazione di miner...	8	7	8	7	0,00	0,00
C 24 Metallurgia	1	1	1	1	0,00	0,00
C 25 Fabbricazione di prodotti in metallo (esclusi macchinari ...	33	30	36	32	9,09	6,67
C 26 Fabbricazione di computer e prodotti di elettronica e ott...	5	5	5	5	0,00	0,00
C 27 Fabbricazione di apparecchiature elettriche ed apparecch...	9	9	9	9	0,00	0,00
C 28 Fabbricazione di macchinari ed apparecchiature nca	16	13	15	12	-6,25	-7,69
C 29 Fabbricazione di autoveicoli, rimorchi e semirimorchi	11	9	10	10	-9,09	11,11
C 30 Fabbricazione di altri mezzi di trasporto	0	0	0	0	==	==
C 31 Fabbricazione di mobili	3	2	4	3	33,33	50,00
C 32 Altre industrie manifatturiere	20	20	22	22	10,00	10,00
C 33 Riparazione, manutenzione ed installazione di macchine ed...	3	2	4	3	33,33	50,00
<b>C Attività manifatturiere</b>	<b>311</b>	<b>285</b>	<b>315</b>	<b>294</b>	<b>1,29</b>	<b>3,16</b>
D 35 Fornitura di energia elettrica, gas, vapore e aria condiz...	4	4	5	5	25,00	25,00
<b>D Fornitura di energia elettrica, gas, vapore e aria condiz....</b>	<b>4</b>	<b>4</b>	<b>5</b>	<b>5</b>	<b>25,00</b>	<b>25,00</b>



**Totale imprese registrate (\*) e attive per Settore di Attività Economica**  
(Valori assoluti e variazione rispetto al 31 marzo 2017)

SETTORE DI ATTIVITA' ECONOMICA	31 Marzo 2017		31 Marzo 2018		Var. % 31 Mar 2018/31 Mar 2017	
	Registrate	Attive	Registrate	Attive	Registrate	Attive
E 36 Raccolta, trattamento e fornitura di acqua	0	0	0	0	==	==
E 37 Gestione delle reti fognarie	0	0	0	0	==	==
E 38 Attività di raccolta, trattamento e smaltimento dei rifiu...	1	1	1	1	0,00	0,00
E 39 Attività di risanamento e altri servizi di gestione dei r...	0	0	0	0	==	==
<b>E Fornitura di acqua; reti fognarie, attività di gestione d...</b>	<b>1</b>	<b>1</b>	<b>1</b>	<b>1</b>	<b>0,00</b>	<b>0,00</b>
F 41 Costruzione di edifici	50	44	45	40	-10,00	-9,09
F 42 Ingegneria civile	3	2	3	2	0,00	0,00
F 43 Lavori di costruzione specializzati	65	60	66	61	1,54	1,67
<b>F Costruzioni</b>	<b>118</b>	<b>106</b>	<b>114</b>	<b>103</b>	<b>-3,39</b>	<b>-2,83</b>
G 45 Commercio all'ingrosso e al dettaglio e riparazione di au...	32	31	32	29	0,00	-6,45
G 46 Commercio all'ingrosso (escluso quello di autoveicoli e d...	212	195	209	194	-1,42	-0,51
G 47 Commercio al dettaglio (escluso quello di autoveicoli e d...	975	927	946	903	-2,97	-2,59
<b>G Commercio all'ingrosso e al dettaglio; riparazione di aut...</b>	<b>1.219</b>	<b>1.153</b>	<b>1.187</b>	<b>1.126</b>	<b>-2,63</b>	<b>-2,34</b>
H 49 Trasporto terrestre e mediante condotte	23	17	27	21	17,39	23,53
H 51 Trasporto aereo	1	1	1	1	0,00	0,00
H 52 Magazzinaggio e attività di supporto ai trasporti	3	2	2	1	-33,33	-50,00
H 53 Servizi postali e attività di corriere	1	1	2	2	100,00	100,00
<b>H Trasporto e magazzinaggio</b>	<b>28</b>	<b>21</b>	<b>32</b>	<b>25</b>	<b>14,29</b>	<b>19,05</b>
I 55 Alloggio	45	40	47	41	4,44	2,50
I 56 Attività dei servizi di ristorazione	442	388	438	389	-0,90	0,26
<b>I Attività dei servizi di alloggio e di ristorazione</b>	<b>487</b>	<b>428</b>	<b>485</b>	<b>430</b>	<b>-0,41</b>	<b>0,47</b>
J 58 Attività editoriali	6	5	7	6	16,67	20,00
J 59 Attività di produzione cinematografica, di video e di pro...	3	3	4	4	33,33	33,33
J 60 Attività di programmazione e trasmissione	1	1	1	1	0,00	0,00
J 61 Telecomunicazioni	3	3	3	3	0,00	0,00
J 62 Produzione di software, consulenza informatica e attività...	12	12	12	12	0,00	0,00
J 63 Attività dei servizi d'informazione e altri servizi infor...	32	31	34	33	6,25	6,45
<b>J Servizi di informazione e comunicazione</b>	<b>57</b>	<b>55</b>	<b>61</b>	<b>59</b>	<b>7,02</b>	<b>7,27</b>
K 64 Attività di servizi finanziari (escluse le assicurazioni....	4	4	4	4	0,00	0,00
K 65 Assicurazioni, riassicurazioni e fondi pensione (escluse ...	0	0	0	0	==	==
K 66 Attività ausiliarie dei servizi finanziari e delle attivi...	94	93	91	90	-3,19	-3,23
<b>K Attività finanziarie e assicurative</b>	<b>98</b>	<b>97</b>	<b>95</b>	<b>94</b>	<b>-3,06</b>	<b>-3,09</b>
L 68 Attività immobiliari	260	241	263	245	1,15	1,66
<b>L Attività immobiliari</b>	<b>260</b>	<b>241</b>	<b>263</b>	<b>245</b>	<b>1,15</b>	<b>1,66</b>



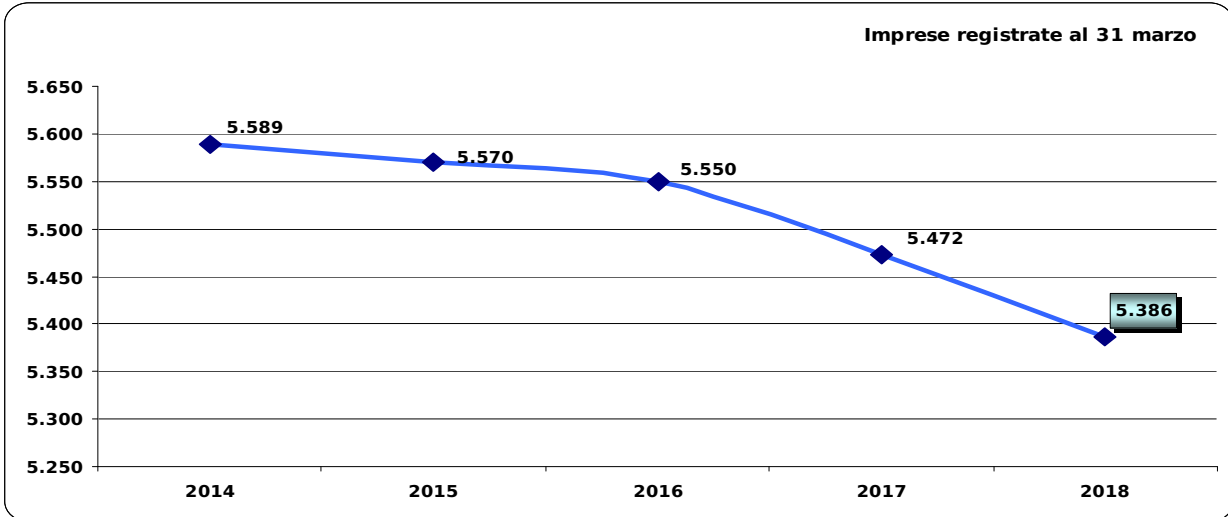
**Totale imprese registrate (\*) e attive per Settore di Attività Economica**  
(Valori assoluti e variazione rispetto al 31 marzo 2017)

SETTORE DI ATTIVITA' ECONOMICA	31 Marzo 2017		31 Marzo 2018		Var. % 31 Mar 2018/31 Mar 2017	
	Registrate	Attive	Registrate	Attive	Registrate	Attive
M 69 Attività legali e contabilità	8	7	7	6	-12,50	-14,29
M 70 Attività di direzione aziendale e di consulenza gestional...	32	26	31	27	-3,13	3,85
M 71 Attività degli studi di architettura e d'ingegneria; coll...	8	6	7	6	-12,50	0,00
M 72 Ricerca scientifica e sviluppo	1	1	1	1	0,00	0,00
M 73 Pubblicità e ricerche di mercato	20	18	16	14	-20,00	-22,22
M 74 Altre attività professionali, scientifiche e tecniche	47	44	47	44	0,00	0,00
M 75 Servizi veterinari	1	1	1	1	0,00	0,00
<b>M Attività professionali, scientifiche e tecniche</b>	<b>117</b>	<b>103</b>	<b>110</b>	<b>99</b>	<b>-5,98</b>	<b>-3,88</b>
N 77 Attività di noleggio e leasing operativo	9	7	9	7	0,00	0,00
N 79 Attività dei servizi delle agenzie di viaggio, dei tour o...	24	22	23	21	-4,17	-4,55
N 80 Servizi di vigilanza e investigazione	0	0	0	0	==	==
N 81 Attività di servizi per edifici e paesaggio	110	108	110	108	0,00	0,00
N 82 Attività di supporto per le funzioni d'ufficio e altri se...	53	51	57	55	7,55	7,84
<b>N Noleggio, agenzie di viaggio, servizi di supporto alle imp...</b>	<b>196</b>	<b>188</b>	<b>199</b>	<b>191</b>	<b>1,53</b>	<b>1,60</b>
P 85 Istruzione	24	23	25	23	4,17	0,00
<b>P Istruzione</b>	<b>24</b>	<b>23</b>	<b>25</b>	<b>23</b>	<b>4,17</b>	<b>0,00</b>
Q 86 Assistenza sanitaria	8	5	9	6	12,50	20,00
Q 87 Servizi di assistenza sociale residenziale	13	12	15	13	15,38	8,33
Q 88 Assistenza sociale non residenziale	17	14	19	16	11,76	14,29
<b>Q Sanità e assistenza sociale</b>	<b>38</b>	<b>31</b>	<b>43</b>	<b>35</b>	<b>13,16</b>	<b>12,90</b>
R 90 Attività creative, artistiche e di intrattenimento	13	12	14	14	7,69	16,67
R 91 Attività di biblioteche, archivi, musei ed altre attività...	0	0	0	0	==	==
R 92 Attività riguardanti le lotterie, le scommesse, le case d...	5	5	4	4	-20,00	-20,00
R 93 Attività sportive, di intrattenimento e di divertimento	26	20	24	17	-7,69	-15,00
<b>R Attività artistiche, sportive, di intrattenimento e diver...</b>	<b>44</b>	<b>37</b>	<b>42</b>	<b>35</b>	<b>-4,55</b>	<b>-5,41</b>
S 94 Attività di organizzazioni associative	1	1	1	1	0,00	0,00
S 95 Riparazione di computer e di beni per uso personale e per...	21	21	20	20	-4,76	-4,76
S 96 Altre attività di servizi per la persona	494	482	495	485	0,20	0,62
<b>S Altre attività di servizi</b>	<b>516</b>	<b>504</b>	<b>516</b>	<b>506</b>	<b>0,00</b>	<b>0,40</b>
X Imprese non classificate	168	1	173	2	2,98	100,00
<b>X Imprese non classificate</b>	<b>168</b>	<b>1</b>	<b>173</b>	<b>2</b>	<b>2,98</b>	<b>100,00</b>
<b>TOTALE IMPRESE FEMMINILI REGistrate</b>	<b>5.472</b>	<b>5.061</b>	<b>5.386</b>	<b>4.988</b>	<b>-1,57</b>	<b>-1,44</b>



OSSERVATORIO DELLA CONGIUNTURA

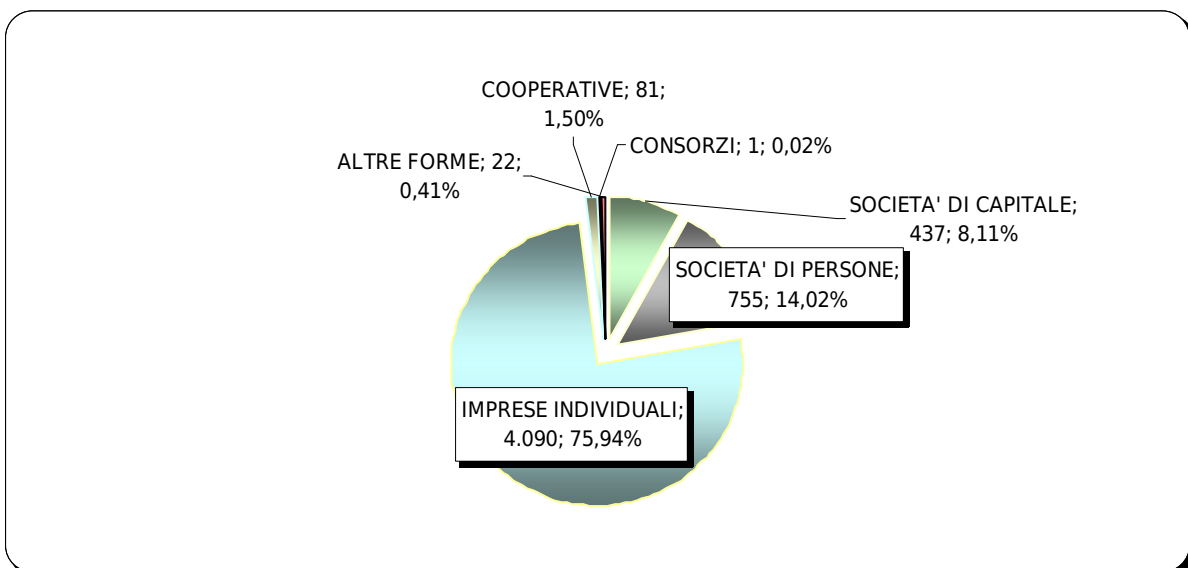
**Numero delle imprese registrate (\*) al 31 marzo di ogni anno**  
(Andamento dall'anno 2014 all'anno 2018)



**Iscrizioni, cessazioni (\*\*), saldo**  
(Anni 2018 e 2017 a confronto)

PERIODO	Iscrizioni	Cessazioni	Cessazioni non d'ufficio	Saldo iscrizioni e cessazioni non d'ufficio
Al 31 Marzo 2017	154	193	188	-34
Al 31 Marzo 2018	116	183	179	-63

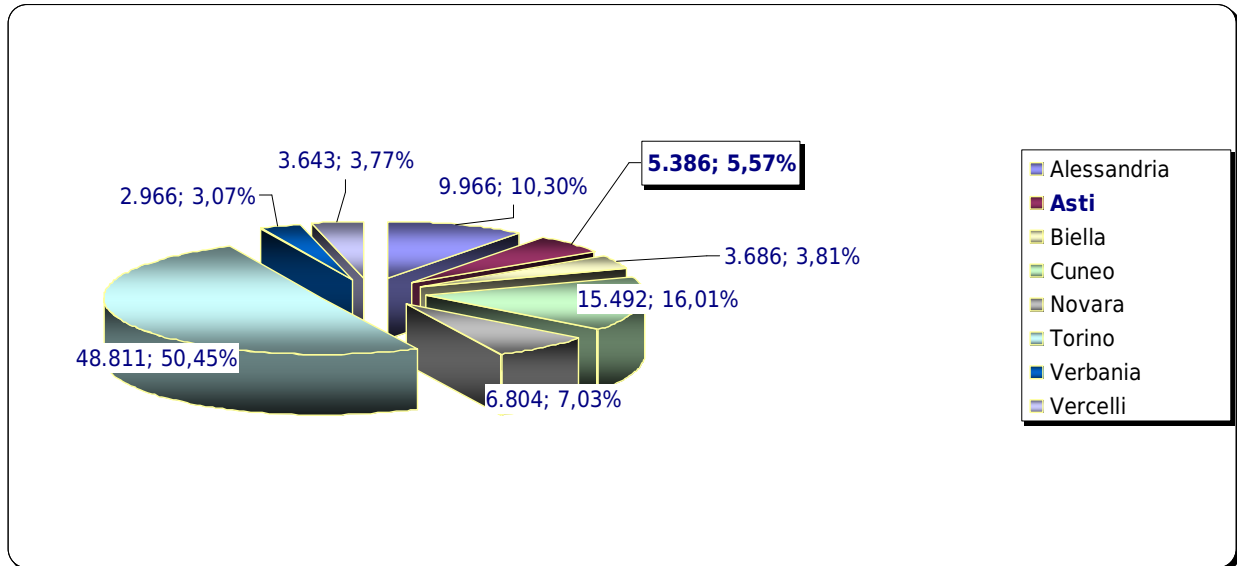
**Imprese femminili registrate (\*) per classe di natura giuridica**  
(Incidenza % sul totale)





### Imprese femminili registrate (\*) in Piemonte per provincia

(Consistenza numerica e incidenza percentuale sul totale delle imprese femminili piemontesi)



**NOTE:**

(\*) Lo stock delle imprese registrate tiene conto delle cancellazioni d'ufficio delle Camere di Commercio.

(\*\*) A partire dal 2005, in applicazione del D.P.R. 247 del 23.07.2004 e successiva circolare n° 3585/C del Ministero delle Attività Produttive, le Camere di commercio possono procedere alla cancellazione d'ufficio dal Registro delle imprese di aziende non più operative da almeno tre anni.