



Totale imprese registrate (*) e attive per Settore di Attività Economica
(Valori assoluti e variazione annua)

SETTORE DI ATTIVITA' ECONOMICA	Anno 2016		Anno 2017		Var. % 2017/2016	
	Registrate	Attive	Registrate	Attive	Registrate	Attive
A 01 Coltivazioni agricole e produzione di prodotti animali, c...	1.809	1.807	1.761	1.756	-2,65	-2,82
A 02 Silvicoltura ed utilizzo di aree forestali	8	8	9	9	12,50	12,50
A 03 Pesca e acquacoltura	0	0	0	0	==	==
A Agricoltura, silvicoltura pesca	1.817	1.815	1.770	1.765	-2,59	-2,75
B 05 Estrazione di carbone (esclusa torba)	0	0	0	0	==	==
B 08 Altre attività di estrazione di minerali da cave e miniere	0	0	0	0	==	==
B Estrazione di minerali da cave e miniere	0	0	0	0	==	==
C 10 Industrie alimentari	53	46	52	48	-1,89	4,35
C 11 Industria delle bevande	7	6	7	6	0,00	0,00
C 13 Industrie tessili	32	31	30	30	-6,25	-3,23
C 14 Confezione di articoli di abbigliamento; confezione di ar...	64	61	64	61	0,00	0,00
C 15 Fabbricazione di articoli in pelle e simili	1	1	1	1	0,00	0,00
C 16 Industria del legno e dei prodotti in legno e sughero (es...	7	6	7	6	0,00	0,00
C 17 Fabbricazione di carta e di prodotti di carta	0	0	0	0	==	==
C 18 Stampa e riproduzione di supporti registrati	19	19	18	18	-5,26	-5,26
C 19 Fabbricazione di coke e prodotti derivanti dalla raffinaz...	1	0	1	0	0,00	==
C 20 Fabbricazione di prodotti chimici	3	3	4	4	33,33	33,33
C 22 Fabbricazione di articoli in gomma e materie plastiche	17	15	16	15	-5,88	0,00
C 23 Fabbricazione di altri prodotti della lavorazione di miner...	8	7	8	7	0,00	0,00
C 24 Metallurgia	1	1	1	1	0,00	0,00
C 25 Fabbricazione di prodotti in metallo (esclusi macchinari ...	36	31	36	32	0,00	3,23
C 26 Fabbricazione di computer e prodotti di elettronica e ott...	5	5	5	5	0,00	0,00
C 27 Fabbricazione di apparecchiature elettriche ed apparecchi...	9	9	8	8	-11,11	-11,11
C 28 Fabbricazione di macchinari ed apparecchiature nca	16	12	15	12	-6,25	0,00
C 29 Fabbricazione di autoveicoli, rimorchi e semirimorchi	11	9	10	9	-9,09	0,00
C 30 Fabbricazione di altri mezzi di trasporto	0	0	0	0	==	==
C 31 Fabbricazione di mobili	4	3	3	2	-25,00	-33,33
C 32 Altre industrie manifatturiere	20	20	21	21	5,00	5,00
C 33 Riparazione, manutenzione ed installazione di macchine ed...	3	2	3	2	0,00	0,00
C Attività manifatturiere	317	287	310	288	-2,21	0,35
D 35 Fornitura di energia elettrica, gas, vapore e aria condiz...	3	3	5	5	66,67	66,67
D Fornitura di energia elettrica, gas, vapore e aria condiz....	3	3	5	5	66,67	66,67



Totale imprese registrate (*) e attive per Settore di Attività Economica
(Valori assoluti e variazione annua)

SETTORE DI ATTIVITA' ECONOMICA	Anno 2016		Anno 2017		Var. % 2017/2016	
	Registrate	Attive	Registrate	Attive	Registrate	Attive
E 36 Raccolta, trattamento e fornitura di acqua	0	0	0	0	==	==
E 37 Gestione delle reti fognarie	0	0	0	0	==	==
E 38 Attività di raccolta, trattamento e smaltimento dei rifiu...	1	1	1	1	0,00	0,00
E 39 Attività di risanamento e altri servizi di gestione dei r...	0	0	0	0	==	==
E Fornitura di acqua; reti fognarie, attività di gestione d...	1	1	1	1	0,00	0,00
F 41 Costruzione di edifici	51	46	48	42	-5,88	-8,70
F 42 Ingegneria civile	4	3	3	2	-25,00	-33,33
F 43 Lavori di costruzione specializzati	65	60	69	64	6,15	6,67
F Costruzioni	120	109	120	108	0,00	-0,92
G 45 Commercio all'ingrosso e al dettaglio e riparazione di au...	31	30	33	31	6,45	3,33
G 46 Commercio all'ingrosso (escluso quello di autoveicoli e d...	221	203	207	193	-6,33	-4,93
G 47 Commercio al dettaglio (escluso quello di autoveicoli e d...	983	934	971	921	-1,22	-1,39
G Commercio all'ingrosso e al dettaglio; riparazione di aut...	1.235	1.167	1.211	1.145	-1,94	-1,89
H 49 Trasporto terrestre e mediante condotte	21	15	24	18	14,29	20,00
H 51 Trasporto aereo	1	1	1	1	0,00	0,00
H 52 Magazzinaggio e attività di supporto ai trasporti	3	2	3	2	0,00	0,00
H 53 Servizi postali e attività di corriere	1	1	2	2	100,00	100,00
H Trasporto e magazzinaggio	26	19	30	23	15,38	21,05
I 55 Alloggio	44	40	44	39	0,00	-2,50
I 56 Attività dei servizi di ristorazione	435	385	447	393	2,76	2,08
I Attività dei servizi di alloggio e di ristorazione	479	425	491	432	2,51	1,65
J 58 Attività editoriali	6	6	7	6	16,67	0,00
J 59 Attività di produzione cinematografica, di video e di pro...	3	3	4	4	33,33	33,33
J 60 Attività di programmazione e trasmissione	1	1	1	1	0,00	0,00
J 61 Telecomunicazioni	3	3	3	3	0,00	0,00
J 62 Produzione di software, consulenza informatica e attività...	11	11	12	12	9,09	9,09
J 63 Attività dei servizi d'informazione e altri servizi infor...	29	28	33	32	13,79	14,29
J Servizi di informazione e comunicazione	53	52	60	58	13,21	11,54
K 64 Attività di servizi finanziari (escluse le assicurazioni....	4	4	4	4	0,00	0,00
K 65 Assicurazioni, riassicurazioni e fondi pensione (escluse ...	0	0	0	0	==	==
K 66 Attività ausiliarie dei servizi finanziari e delle attivi...	94	93	91	90	-3,19	-3,23
K Attività finanziarie e assicurative	98	97	95	94	-3,06	-3,09
L 68 Attività immobiliari	258	237	261	242	1,16	2,11
L Attività immobiliari	258	237	261	242	1,16	2,11

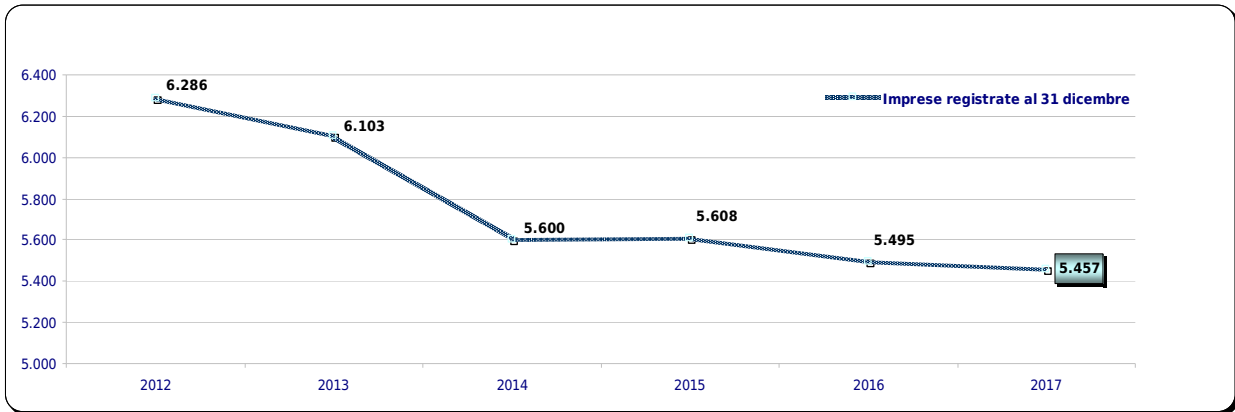


Totale imprese registrate (*) e attive per Settore di Attività Economica
(Valori assoluti e variazione annua)

SETTORE DI ATTIVITA' ECONOMICA	Anno 2016		Anno 2017		Var. % 2017/2016	
	Registrate	Attive	Registrate	Attive	Registrate	Attive
M 69 Attività legali e contabilità	10	8	7	6	-30,00	-25,00
M 70 Attività di direzione aziendale e di consulenza gestional...	30	24	32	27	6,67	12,50
M 71 Attività degli studi di architettura e d'ingegneria; coll...	6	5	6	4	0,00	-20,00
M 72 Ricerca scientifica e sviluppo	1	1	1	1	0,00	0,00
M 73 Pubblicità e ricerche di mercato	19	17	19	17	0,00	0,00
M 74 Altre attività professionali, scientifiche e tecniche	45	42	49	46	8,89	9,52
M 75 Servizi veterinari	1	1	1	1	0,00	0,00
M Attività professionali, scientifiche e tecniche	112	98	115	102	2,68	4,08
N 77 Attività di noleggio e leasing operativo	10	8	10	8	0,00	0,00
N 79 Attività dei servizi delle agenzie di viaggio, dei tour o...	24	23	23	22	-4,17	-4,35
N 80 Servizi di vigilanza e investigazione	0	0	0	0	==	==
N 81 Attività di servizi per edifici e paesaggio	107	105	112	110	4,67	4,76
N 82 Attività di supporto per le funzioni d'ufficio e altri se...	54	51	55	53	1,85	3,92
N Noleggio, agenzie di viaggio, servizi di supporto alle imp...	195	187	200	193	2,56	3,21
P 85 Istruzione	23	22	24	22	4,35	0,00
P Istruzione	23	22	24	22	4,35	0,00
Q 86 Assistenza sanitaria	8	5	9	6	12,50	20,00
Q 87 Servizi di assistenza sociale residenziale	12	11	15	13	25,00	18,18
Q 88 Assistenza sociale non residenziale	17	15	18	15	5,88	0,00
Q Sanità e assistenza sociale	37	31	42	34	13,51	9,68
R 90 Attività creative, artistiche e di intrattenimento	13	12	13	13	0,00	8,33
R 91 Attività di biblioteche, archivi, musei ed altre attività...	0	0	0	0	==	==
R 92 Attività riguardanti le lotterie, le scommesse, le case d...	5	5	5	5	0,00	0,00
R 93 Attività sportive, di intrattenimento e di divertimento	26	20	24	17	-7,69	-15,00
R Attività artistiche, sportive, di intrattenimento e diver...	44	37	42	35	-4,55	-5,41
S 94 Attività di organizzazioni associative	1	1	1	1	0,00	0,00
S 95 Riparazione di computer e di beni per uso personale e per...	19	19	21	21	10,53	10,53
S 96 Altre attività di servizi per la persona	495	485	498	489	0,61	0,82
S Altre attività di servizi	515	505	520	511	0,97	1,19
X Imprese non classificate	162	2	160	1	-1,23	-50,00
X Imprese non classificate	162	2	160	1	-1,23	-50,00
TOTALE IMPRESE FEMMINILI REGistrate	5.495	5.094	5.457	5.059	-0,69	-0,69



Numero delle imprese registrate (*) al 31 dicembre di ogni anno
(Andamento dall'anno 2013 all'anno 2017)

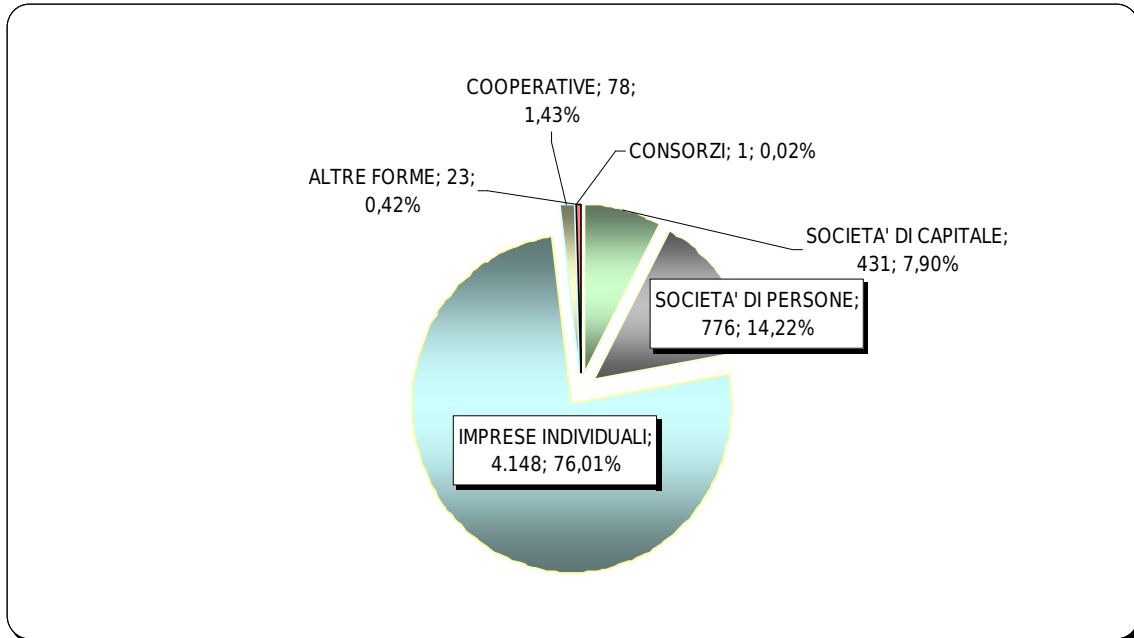


Iscrizioni, cessazioni (), saldo e tasso di crescita (***) annuale**
(Anni 2016 e 2017 a confronto)

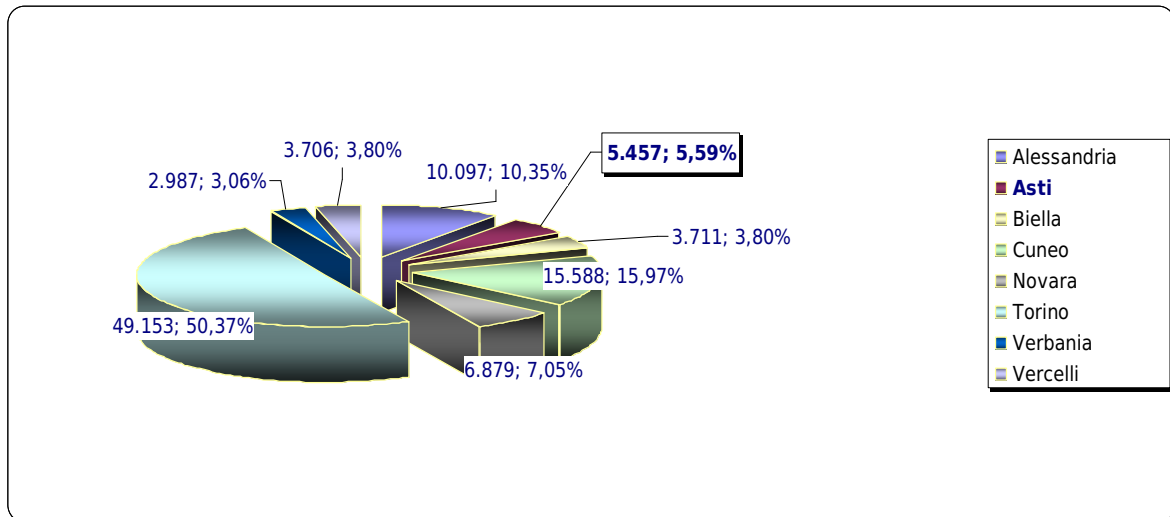
PERIODO	Iscrizioni	Cessazioni	Cessazioni non d'ufficio	Saldo iscrizioni e cessazioni non d'ufficio	Tasso di crescita annuale
Anno 2016	406	514	479	-73	-1,30
Anno 2017	365	433	422	-57	-1,03



Imprese femminili registrate (*) per classe di natura giuridica (Incidenza % sul totale)



Imprese femminili registrate (*) in Piemonte per provincia (Consistenza numerica e incidenza percentuale sul totale delle imprese femminili piemontesi)



NOTE:

(*) Lo stock delle imprese registrate tiene conto delle cancellazioni d'ufficio delle Camere di Commercio.

(**) A partire dal 2005, in applicazione del D.P.R. 247 del 23.07.2004 e successiva circolare n° 3585/C del Ministero delle Attività Produttive, le Camere di commercio possono procedere alla cancellazione d'ufficio dal Registro delle imprese di aziende non più operative da almeno tre anni.

(***) Il tasso di crescita è dato dal rapporto tra il saldo fra iscrizioni e cessazioni (al netto delle cancellazioni d'ufficio effettuate nel periodo) rilevato a fine periodo e lo stock delle imprese registrate all'inizio del periodo considerato.